



TRIBUNAL DE CONTAS DO ESTADO DO PARANÁ

Coordenadoria de Fiscalização Municipal

PROCESSO Nº: 209494/16

ENTIDADE: MUNICÍPIO DE FRANCISCO BELTRÃO

ASSUNTO: PRESTAÇÃO DE CONTAS DO EXERCÍCIO FINANCEIRO DE 2015

INSTRUÇÃO Nº: 3017/2016 - COFIM - PRIMEIRO EXAME

MUNICÍPIO DE FRANCISCO BELTRÃO. Prestação de Contas do exercício de 2015. Primeiro Exame. Contas Regulares.

SUMÁRIO DO ESCOPO DA ANÁLISE E INDICAÇÃO DAS OCORRÊNCIAS APONTADAS NESTA INSTRUÇÃO

DESCRIÇÃO DOS ITENS DE ANÁLISE	ITENS CONSTATADOS	ITENS NÃO CONSTATADOS
CONTROLE INTERNO		
Ausência de encaminhamento do Relatório do Controle Interno.		Nada Constatado
O Relatório do Controle Interno encaminhado não apresenta os conteúdos mínimos prescritos pelo Tribunal.		Nada Constatado
O Relatório do Controle Interno apresenta ocorrência de irregularidade passível de desaprovação da gestão.		Nada Constatado
RESULTADO ORÇAMENTÁRIO/FINANCEIRO		
Resultado orçamentário/financeiro de fontes não vinculadas a programas, convênios, operações de créditos e RPPS.		Nada Constatado
RESULTADO PATRIMONIAL		
Ausência de encaminhamento do Balanço Patrimonial emitido pela Contabilidade e/ou da respectiva publicação. Considera ainda a hipótese de a publicação não atender às especificações.		Nada Constatado
Divergências de saldos em quaisquer das classes ou grupos do Balanço Patrimonial entre os dados do SIM-AM e a Contabilidade.		Nada Constatado
AVALIAÇÃO DA APLICAÇÃO NO ENSINO BÁSICO MUNICIPAL		
Aplicação do índice mínimo de 25% em manutenção e desenvolvimento da educação básica municipal		Nada Constatado
Aplicação de no mínimo 60% dos recursos do FUNDEB na remuneração do magistério.		Nada Constatado
Aplicação de no mínimo 95% dos recursos do FUNDEB no exercício da arrecadação. Saldo deixado de aplicar no primeiro trimestre do exercício seguinte excede a 5%.		Nada Constatado
AVALIAÇÃO DA APLICAÇÃO EM AÇÕES DE SAÚDE MUNICIPAL		
Aplicação do índice mínimo de 15% em serviços e ações de saúde pública		Nada Constatado
GESTÃO DO REGIME PRÓPRIO DE PREVIDÊNCIA SOCIAL		



TRIBUNAL DE CONTAS DO ESTADO DO PARANÁ

Coordenadoria de Fiscalização Municipal

Ausência de encaminhamento da Lei ou Decreto que formaliza a opção escolhida para equacionamento do déficit, sendo exemplos: o parcelamento de aportes, o aumento da alíquota ou a criação de alíquota suplementar.		Nada Constatado
Ausência de pagamento de aportes para cobertura do déficit atuarial na forma apurada no laudo atuarial.		Nada Constatado
Ausência de comprovação de regularidade previdenciária junto ao Ministério da Previdência Social.		Nada Constatado
ASPECTOS FISCAIS - LEI DE RESPONSABILIDADE FISCAL		
Limite de despesas com pessoal – não retorno ao limite no prazo legal.		Nada Constatado
Limite de despesas com pessoal – não redução de 1/3 no prazo legal.		Nada Constatado
Ausência da Declaração de realização da Audiência Pública para avaliação das metas fiscais.		Nada Constatado
Limite fixado para a Dívida Consolidada – extrapolação do teto ou não redução do percentual mínimo anual de 1/15.		Nada Constatado
Não comprovação de publicação dos Relatórios Resumidos da Execução Orçamentária – RREO, no exercício de 2015 (conforme Agenda de Obrigações).		Nada Constatado
Não comprovação de publicação dos Relatórios de Gestão Fiscal – RGF no exercício de 2015 (conforme Agenda de Obrigações).		Nada Constatado
MULTAS DECORRENTES DE ATRASO NA ENTREGA DA PRESTAÇÃO DE CONTAS		
Multa - Entrega dos dados do mês 13 - encerramento do exercício do Sistema SIM-AM com atraso.		Nada Constatado
Entrega dos documentos que compõem a Prestação de Contas com atraso.		Nada Constatado
OUTRAS VERIFICAÇÕES		
Acompanhamento de Acórdão do TCE/PR.		Nada Constatado

PRELIMINARES

Trata-se da prestação de contas do **MUNICÍPIO DE FRANCISCO BELTRÃO**, relativa ao exercício financeiro de 2015, cujo conteúdo e estruturação encontram-se definidos na Instrução Normativa nº 114/2016, do Tribunal de Contas do Paraná.

A presente Instrução tem por finalidade reportar às demonstrações da execução orçamentária, financeira, patrimonial e de resultados relativos ao período abrangido pelo processo e verificar o atendimento dos aspectos legais a que estão sujeitos os atos de gestão, nos termos da Constituição Federal, art. 31, da Lei Complementar nº 113/2005 e do Regimento Interno - Resolução nº 01/2006 e atualizações.



TRIBUNAL DE CONTAS DO ESTADO DO PARANÁ

Coordenadoria de Fiscalização Municipal

O exame realizado no processo deteve-se na verificação do cumprimento dos procedimentos aplicáveis à Administração Pública e na avaliação de pontos de controle atinentes ao cumprimento de princípios constitucionais e de normas pertinentes, especialmente a Lei Complementar nº 101/00, com o objetivo de instruir a emissão do Parecer Prévio sobre as contas de Governo prestadas pelo Chefe do Poder Executivo Municipal.

PARTE I - EXPOSITIVA

Este título contempla as principais peças da execução orçamentária, financeira, patrimonial e de resultado, na conformação aos formatos estabelecidos pela Lei nº 4.320/64, além dos demonstrativos relativos ao atendimento das exigências legais e constitucionais. Os valores que serão reproduzidos foram extraídos da base de dados de responsabilidade exclusiva da entidade municipal, transmitidas no âmbito do Sistema de Informações Municipais - SIM.

RESPONSÁVEIS PELA ENTIDADE

CARGO/FUNÇÃO	NOME	CPF	INÍCIO	FINAL	CRC
Prefeito	ANTONIO CANTELMO NETO	589.090.799-91	01/01/2013	31/12/2016	
Contador	ZELI MARIA RAOTA JONIKAITES	722.988.559-00	01/01/2013	31/12/2016	052130/O8
Controle Interno	MARTA RAQUEL ZUCHELLI	034.873.289-92	01/02/2014	09/11/2015	070279/o2
Controle Interno	PATRICIA REGINA MILLANI	009.819.289-27	10/11/2015	31/12/2016	

1 - PLANEJAMENTO GOVERNAMENTAL

1.1 - PLANO PLURIANUAL

Aprovado pela Lei Municipal nº 4142/2013 de 18/12/2013.

1.2 - DIRETRIZES ORÇAMENTÁRIAS

As Diretrizes para elaboração da proposta orçamentária foram aprovadas pela Lei Municipal nº 4218/2014 de 8 /7 /2014.



TRIBUNAL DE CONTAS DO ESTADO DO PARANÁ

Coordenadoria de Fiscalização Municipal

1.3 - ORÇAMENTO ANUAL

O Orçamento para o exercício foi aprovado pela Lei Municipal nº 4264/2014, de 21/11/2014.

2 - EXECUÇÃO ORÇAMENTÁRIA

2.1 - ALTERAÇÕES NO ORÇAMENTO

TIPO DE CRÉDITO ADICIONAL	LEI Nº
a) Créditos Suplementares	4264/2014, 4295/2015, 4320/2015
b) Créditos Especiais	4284/2015
c) Créditos Extraordinários	Não houve

Resumo das Alterações:

TIPO DE CRÉDITO ADICIONAL	VALOR
Créditos Especiais	72.670,80
Créditos Extraordinários	0,00
Créditos Suplementares	54.885.506,92
TOTAL	54.958.177,72

ORIGEM DOS RECURSOS	VALOR
Cancelamento de Dotações	26.712.016,24
Excesso de Arrecadação	13.645.040,06
Operações de Crédito	3.200.000,00
Superávit Financeiro	11.401.121,42
TOTAL	54.958.177,72

2.2 - BALANÇO ORÇAMENTÁRIO

MUNICÍPIO DE FRANCISCO BELTRÃO
BALANÇO ORÇAMENTÁRIO
12/2015

RECEITAS ORÇAMENTÁRIAS	PREVISÃO INICIAL	PREVISÃO ATUALIZADA (a)	RECEITAS REALIZADAS (b)	SALDO c=(b-a)
RECEITAS CORRENTES	187.973.399,58	199.873.341,97	194.177.642,48	- 5.695.699,49
RECEITA TRIBUTÁRIA	33.332.500,00	35.109.843,57	34.579.291,27	- 530.552,30
Impostos	26.759.000,00	28.536.343,57	29.724.320,84	1.187.977,27
Taxas	6.572.500,00	6.572.500,00	4.854.942,03	- 1.717.557,97



TRIBUNAL DE CONTAS DO ESTADO DO PARANÁ

Coordenadoria de Fiscalização Municipal

Contribuição de Melhoria	1.000,00	1.000,00	28,40	- 971,60
(-) Deduções da Receita Tributária	0,00	0,00	0,00	0,00
RECEITA DE CONTRIBUIÇÕES	4.330.000,00	5.342.092,06	4.820.061,30	- 522.030,76
Contribuições Sociais	0,00	0,00	0,00	0,00
Contribuições de Intervenção no Domínio Econômico	0,00	0,00	0,00	0,00
Contribuição de Iluminação Pública	4.330.000,00	5.342.092,06	4.820.061,30	- 522.030,76
(-) Deduções da Receita de Contribuições	0,00	0,00	0,00	0,00
RECEITA PATRIMONIAL	1.848.268,00	2.388.118,36	3.550.582,87	1.162.464,51
Receitas Imobiliárias	346.000,00	346.000,00	280.967,70	- 65.032,30
Receitas de Valores Mobiliários	1.502.268,00	2.042.118,36	2.644.564,67	602.446,31
Receita de Concessões e Permissões	0,00	0,00	625.050,50	625.050,50
Compensações Financeiras	0,00	0,00	0,00	0,00
Receita Decorrente do Direito de Exploração de Bens Públicos em Áreas de Domínio Público	0,00	0,00	0,00	0,00
Receita de Cessão de Direitos	0,00	0,00	0,00	0,00
Outras Receitas Patrimoniais	0,00	0,00	0,00	0,00
(-) Deduções da Receita Patrimonial	0,00	0,00	0,00	0,00
RECEITA AGROPECUÁRIA	0,00	0,00	0,00	0,00
Receita da Produção Vegetal	0,00	0,00	0,00	0,00
Receita da Produção Animal e Derivados	0,00	0,00	0,00	0,00
Outras Receitas Agropecuárias	0,00	0,00	0,00	0,00
(-) Deduções da Receita Agropecuária	0,00	0,00	0,00	0,00
RECEITA INDUSTRIAL	0,00	0,00	0,00	0,00
Receita da Indústria Extrativa Mineral	0,00	0,00	0,00	0,00
Receita da Indústria de Transformação	0,00	0,00	0,00	0,00
Receita da Indústria de Construção	0,00	0,00	0,00	0,00
Outras Receitas Industriais	0,00	0,00	0,00	0,00
(-) Deduções da Receita Industrial	0,00	0,00	0,00	0,00
RECEITA DE SERVIÇOS	658.000,00	1.129.114,24	1.093.894,63	- 35.219,61
Receita Bruta de Serviços	658.000,00	1.129.114,24	1.093.894,63	- 35.219,61
(-) Deduções da Receita de Serviços	0,00	0,00	0,00	0,00
TRANSFERÊNCIAS CORRENTES	142.294.784,00	149.318.348,54	143.473.060,47	- 5.845.288,07
Transferências Intergovernamentais	141.414.784,00	148.321.939,38	142.797.354,33	- 5.524.585,05
Transferências de Instituições Privadas	500.000,00	500.000,00	104.106,14	- 395.893,86
Transferências do Exterior	0,00	0,00	0,00	0,00
Transferências de Pessoas	0,00	0,00	0,00	0,00
Transferências de Convênios	380.000,00	496.409,16	571.600,00	75.190,84
Transferências para o Combate à Fome	0,00	0,00	0,00	0,00
OUTRAS RECEITAS CORRENTES	5.509.847,58	6.585.825,20	6.660.751,94	74.926,74
Multas e Juros de Mora	1.932.500,00	2.426.879,00	2.811.642,25	384.763,25
Indenizações e Restituições	450.549,52	452.749,52	231.044,36	- 221.705,16
Receita da Dívida Ativa	2.282.000,00	2.692.100,00	2.703.017,94	10.917,94
Receitas Decorrentes de Aportes Periódicos para Amortização de Déficit Atuarial do RPPS	0,00	0,00	0,00	0,00
Receitas Correntes Diversas	844.798,06	1.014.096,68	915.047,39	- 99.049,29
(-) Deduções de Outras Receitas Correntes	0,00	0,00	0,00	0,00
RECEITAS DE CAPITAL	14.026.600,42	18.973.198,09	9.648.410,68	- 9.324.787,41
OPERAÇÕES DE CRÉDITO	0,00	3.200.000,00	0,00	- 3.200.000,00



TRIBUNAL DE CONTAS DO ESTADO DO PARANÁ

Coordenadoria de Fiscalização Municipal

Operações de Crédito Internas	0,00	3.200.000,00	0,00	- 3.200.000,00
Operações de Crédito Externas	0,00	0,00	0,00	0,00
ALIENAÇÃO DE BENS	325.000,00	325.000,00	96.583,00	- 228.417,00
Alienação de Bens Móveis	325.000,00	325.000,00	96.583,00	- 228.417,00
Alienação de Bens Imóveis	0,00	0,00	0,00	0,00
AMORTIZAÇÕES DE EMPRÉSTIMOS	0,00	0,00	0,00	0,00
TRANSFERÊNCIAS DE CAPITAL	13.701.600,42	15.448.198,09	9.551.827,68	- 5.896.370,41
Transferências Intergovernamentais	0,00	50.456,18	50.000,00	- 456,18
Transferências de Instituições Privadas	0,00	0,00	0,00	0,00
Transferências do Exterior	0,00	0,00	0,00	0,00
Transferências de Pessoas	0,00	0,00	0,00	0,00
Transferências de Outras Instituições Públicas	0,00	0,00	0,00	0,00
Transferências de Convênios	13.701.600,42	15.397.741,91	9.501.827,68	- 5.895.914,23
Transferências para o Combate à Fome	0,00	0,00	0,00	0,00
OUTRAS RECEITAS DE CAPITAL	0,00	0,00	0,00	0,00
Integralização do Capital Social	0,00	0,00	0,00	0,00
Div. Ativa Prov. da Amortiz. de Emp. e Financ.	0,00	0,00	0,00	0,00
Receitas de Capital Diversas	0,00	0,00	0,00	0,00
SUBTOTAL DAS RECEITAS (I)	202.000.000,00	218.846.540,06	203.826.053,16	- 15.020.486,90
REFINANCIAMENTO (II)	0,00	0,00	0,00	0,00
Operações de Crédito Internas	0,00	0,00	0,00	0,00
Mobiliária	0,00	0,00	0,00	0,00
Contratual	0,00	0,00	0,00	0,00
Operações de Crédito Externas	0,00	0,00	0,00	0,00
Mobiliária	0,00	0,00	0,00	0,00
Contratual	0,00	0,00	0,00	0,00
SUBTOTAL COM REFINANCIAMENTO (III) = (I + II)	202.000.000,00	218.846.540,06	203.826.053,16	- 15.020.486,90
DÉFICIT (IV)	0,00	8.066.172,97	0,00	- 8.066.172,97
TOTAL (V) = (III + IV)	202.000.000,00	226.912.713,03	203.826.053,16	- 23.086.659,87
SALDOS DE EXERCÍCIOS ANTERIORES (Utilizados para Créditos Adicionais)	0,00	10.867.672,97	10.867.672,97	0,00
Superávit Financeiro	0,00	10.867.672,97	10.867.672,97	0,00
Reabertura de créditos adicionais	0,00	0,00	0,00	0,00

DESPESAS ORÇAMENTÁRIAS	DOTAÇÃO INICIAL (d)	DOTAÇÃO ATUALIZADA (e)	DESPESA EMPENHADAS (f)	DESPESAS LIQUIDADAS (g)	DESPESAS PAGAS (h)	SALDO DA DOTAÇÃO (i) = (e-f)
DESPESAS CORRENTES	166.095.124,00	194.136.793,05	185.982.586,44	184.829.318,08	181.460.391,06	8.154.206,61
PESSOAL E ENCARGOS SOCIAIS	81.130.072,00	92.525.997,72	89.564.639,84	89.561.443,84	89.290.148,54	2.961.357,88
JUROS E ENCARGOS DA DÍVIDA	692.000,00	554.744,00	554.672,82	554.672,82	554.672,82	71,18
OUTRAS DESPESAS CORRENTES	84.273.052,00	101.056.051,33	95.863.273,78	94.713.201,42	91.615.569,70	5.192.777,55
DESPESAS DE CAPITAL	33.004.876,00	32.775.819,98	16.613.342,01	16.512.636,84	16.410.784,40	16.162.477,97
INVESTIMENTOS	29.728.376,00	29.506.819,98	13.345.239,72	13.244.534,55	13.142.682,11	16.161.580,26
INVERSÕES FINANCEIRAS	0,00	0,00	0,00	0,00	0,00	0,00
AMORTIZAÇÃO DA DÍVIDA	3.276.500,00	3.269.000,00	3.268.102,29	3.268.102,29	3.268.102,29	897,71
RESERVA DE CONTINGÊNCIA	100.000,00	100,00	0,00	0,00	0,00	100,00
RESERVA DO RPPS	0,00	0,00	0,00	0,00	0,00	0,00



TRIBUNAL DE CONTAS DO ESTADO DO PARANÁ

Coordenadoria de Fiscalização Municipal

SUBTOTAL DAS DESPESAS (VI)	199.200.000,00	226.912.713,03	202.595.928,45	201.341.954,92	197.871.175,46	24.316.784,58
AMORTIZAÇÃO DA DÍVIDA/REFINANCIAMENTO (VII)	0,00	0,00	0,00	0,00	0,00	0,00
Amortização da Dívida Interna	0,00	0,00	0,00	0,00	0,00	0,00
Dívida Mobiliária	0,00	0,00	0,00	0,00	0,00	0,00
Outras Dívidas	0,00	0,00	0,00	0,00	0,00	0,00
Amortização da Dívida Externa	0,00	0,00	0,00	0,00	0,00	0,00
Dívida Mobiliária	0,00	0,00	0,00	0,00	0,00	0,00
Outras Dívidas	0,00	0,00	0,00	0,00	0,00	0,00
SUBTOTAL COM REFINANCIAMENTO (VIII) = (VI + VII)	199.200.000,00	226.912.713,03	202.595.928,45	201.341.954,92	197.871.175,46	24.316.784,58
SUPERÁVIT (IX)	2.800.000,00	0,00	1.230.124,71	2.484.098,24	5.954.877,70	- 1.230.124,71
TOTAL (X) = (VII + IX)	202.000.000,00	226.912.713,03	203.826.053,16	203.826.053,16	203.826.053,16	23.086.659,87

Emitido pelo SIM-AM (Sistema de Informações Municipais - Acompanhamento Mensal) do TCE-PR.

2.3 - RESULTADOS ORÇAMENTÁRIOS/FINANCEIROS

2.3.1 - RESULTADO ORÇAMENTÁRIO/FINANCEIRO DE FONTES NÃO VINCULADAS A PROGRAMAS, CONVÊNIOS, OPERAÇÕES DE CRÉDITOS E RPPS

ESPECIFICAÇÃO	2013	%	2014	%	2015	%
1 - Receitas Correntes	118.853.340,53	99,60	136.201.578,73	99,76	152.618.431,98	99,94
2 - Receitas de Capital	481.999,17	0,40	322.200,00	0,24	96.583,00	0,06
3 - Soma da Receita (1+2)	119.335.339,70	100,00	136.523.778,73	100,00	152.715.014,98	100,00
4 - Despesas Correntes	92.118.563,52	77,19	123.434.066,21	90,41	143.754.387,86	94,13
5 - Despesas de Capital	19.290.452,18	16,16	10.880.117,90	7,97	7.873.296,04	5,16
6 - Soma da Despesa (4+5)	111.409.015,70	93,36	134.314.184,11	98,38	151.627.683,90	99,29
7-RESULTADO ORÇAMENTÁRIO DO EXERCÍCIO (3-6)	7.926.324,00	6,64	2.209.594,62	1,62	1.087.331,08	0,71
8 - Interferências Financeiras	-1.550.181,58	-1,30	-1.821.749,79	-1,33	-1.999.933,82	-1,31
9 - RESULTADO DA EXECUÇÃO ORÇAMENTÁRIA DO EXERCÍCIO (7+8)	6.376.142,42	5,34	387.844,83	0,28	-912.602,74	-0,60
10 - Cancelamento de Restos a Pagar	0,00	0,00	199.430,03	0,15	43.796,49	0,03
11 - Inscrição/Baixa de Realizável por Cisão, Fusão ou Extinção	0,00	0,00	0,00	0,00	0,00	0,00
12 - Despesas Não Empenhadas	0,00	0,00	0,00	0,00	0,00	0,00
13 - RESULTADO AJUSTADO DO EXERCÍCIO (9+10+11-12)	6.376.142,42	5,34	587.274,86	0,43	-868.806,25	-0,57



TRIBUNAL DE CONTAS DO ESTADO DO PARANÁ

Coordenadoria de Fiscalização Municipal

14 - Superávit/Déficit do Exercício Anterior	882.314,93	0,74	7.258.457,35	5,32	7.845.732,21	5,14
15 - RESULTADO FINANCEIRO ACUMULADO DO EXERCÍCIO (13+14)	7.258.457,35	6,08	7.845.732,21	5,75	6.976.925,96	4,57

Nota 1 – O demonstrativo é composto pelos recursos não vinculados a programas, convênios, operações de crédito e Regime Próprio de Previdência Social, conforme Instrução Normativa nº 108/2015.

Nota 2 – Será gerada restrição para a entidade quando a linha 15 "RESULTADO FINANCEIRO ACUMULADO DO EXERCÍCIO (13 + 14)" for negativo (Deficitário) no exercício de 2015 e o valor do resultado financeiro acumulado do exercício anterior (2014) for superávit, ou o valor do déficit acumulado do exercício anterior (2014) for inferior ao resultado financeiro acumulado (déficit) apurado no exercício de 2015, conforme definido na Instrução Normativa nº 108/2015.

2.3.2 - RESULTADO ORÇAMENTÁRIO/FINANCEIRO - TODAS AS FONTES

ESPECIFICAÇÃO	2013	%	2014	%	2015	%
1 - Receitas Correntes	154.297.425,13	96,76	173.222.142,29	94,74	194.177.642,48	95,27
2 - Receitas de Capital	5.164.791,68	3,24	9.615.835,48	5,26	9.648.410,68	4,73
3 - Soma da Receita (1+2)	159.462.216,81	100,00	182.837.977,77	100,00	203.826.053,16	100,00
4 - Despesas Correntes	123.158.060,10	77,23	161.115.239,62	88,12	185.982.586,44	91,25
5 - Despesas de Capital	25.534.792,96	16,01	17.818.329,50	9,75	16.613.342,01	8,15
6 - Soma da Despesa (4+5)	148.692.853,06	93,25	178.933.569,12	97,86	202.595.928,45	99,40
7 - RESULTADO ORÇAMENTÁRIO DO EXERCÍCIO (3-6)	10.769.363,75	6,75	3.904.408,65	2,14	1.230.124,71	0,60
8 - Interferências Financeiras	-2.505.554,26	-1,57	-1.821.749,79	-1,00	-1.999.933,82	-0,98
9 - RESULTADO DA EXECUÇÃO ORÇAMENTÁRIA DO EXERCÍCIO (7+8)	8.263.809,49	5,18	2.082.658,86	1,14	-769.809,11	-0,38
10 - Cancelamento de Restos a Pagar	9.402,49	0,01	226.672,23	0,12	49.088,64	0,02
11 - Inscrição/Baixa de Realizável por Cisão, Fusão ou Extinção	0,00	0,00	0,00	0,00	0,00	0,00
12 - Despesas Não Empenhadas	0,00	0,00	0,00	0,00	0,00	0,00
13 - RESULTADO AJUSTADO DO EXERCÍCIO (9+10+11-12)	8.273.211,98	5,19	2.309.331,09	1,26	-720.720,47	-0,35
14 - Superávit/Déficit do Exercício Anterior	4.679.656,12	2,93	12.952.868,10	7,08	15.262.199,19	7,49
15 - RESULTADO FINANCEIRO ACUMULADO DO EXERCÍCIO (13+14)	12.952.868,10	8,12	15.262.199,19	8,35	14.541.478,72	7,13

Nota 1 – O demonstrativo tem caráter informativo, nos termos da Instrução Normativa nº 108/2015.



TRIBUNAL DE CONTAS DO ESTADO DO PARANÁ

Coordenadoria de Fiscalização Municipal

2.4 - DEMONSTRATIVO DO SUPERÁVIT/DÉFICT FINANCEIRO

2.4.1 - DEMONSTRATIVO DO SUPERÁVIT/DÉFICT FINANCEIRO DAS FONTES LIVRES

Período	Ativo Líquido	Passivo Descoberto
Resultado do Exercício de (2013)	7.258.457,35	0,00
Resultado do Exercício de (2014)	7.845.732,21	0,00
Resultado do Exercício de (2015)	6.976.925,96	0,00



2.4.2 - DEMONSTRATIVO DO SUPERÁVIT/DÉFICT FINANCEIRO DE TODAS AS FONTES

Período	Ativo Líquido	Passivo Descoberto
Resultado do Exercício de (2013)	12.952.868,10	0,00
Resultado do Exercício de (2014)	15.262.199,19	0,00
Resultado do Exercício de (2015)	14.541.478,72	0,00





TRIBUNAL DE CONTAS DO ESTADO DO PARANÁ

Coordenadoria de Fiscalização Municipal

3 - ASPECTOS FINANCEIROS

3.1 - BALANÇO FINANCEIRO

MUNICÍPIO DE FRANCISCO BELTRÃO
BALANÇO FINANCEIRO
12/2015

INGRESSOS			DISPÊNDIOS		
ESPECIFICAÇÃO	Exercício Atual	Exercício Anterior	ESPECIFICAÇÃO	Exercício Atual	Exercício Anterior
Receita Orçamentária (I)	203.826.053,16	182.837.977,77	Despesa Orçamentária (VI)	202.595.928,45	178.933.569,12
Ordinária	131.041.690,41	116.846.224,82	Ordinária	110.647.861,88	99.943.740,03
Vinculada	72.784.362,75	65.991.752,95	Vinculada	91.948.066,57	78.989.829,09
Transferências do FUNDEB	28.039.976,41	25.421.216,63	Transferências do FUNDEB	28.457.174,54	25.964.436,48
Transferências Voluntárias	10.804.697,33	10.263.872,23	Transferências Voluntárias	10.160.187,20	7.615.674,99
Alienação de Bens	102.147,24	329.934,46	Alienação de Bens	101.750,00	383.426,86
Operações de Crédito	0,00	76.238,78	Operações de Crédito	0,00	884,06
Contratos de Rateio de Consórcios Públicos	0,00	0,00	Contratos de Rateio de Consórcios Públicos	0,00	0,00
Regime Próprio de Previdência	0,00	0,00	Regime Próprio de Previdência	0,00	0,00
Transferências de Programas	40.306.340,85	35.974.088,03	Transferências de Programas	40.808.057,35	37.002.825,96
Valores Restituíveis	0,00	0,00	Antecipação da Receita Orçamentária - ARO	0,00	0,00
Outras Origens	10.890.153,22	9.289.979,01	Valores Restituíveis	0,00	0,00
Deduções da Receita Orçamentária	- 17.358.952,30	- 15.363.576,19	Outras Origens	12.420.897,48	8.022.580,74
Transferências Financeiras Recebidas (II)	800.066,14	578.250,21	Transferências Financeiras Concedidas (VII)	2.799.999,96	2.400.000,00
Recebimentos Extraorçamentários (III)	29.437.742,04	25.826.784,72	Pagamentos Extraorçamentários (VIII)	30.334.598,92	21.636.218,94
Inscrição de Restos a Pagar Processados	3.470.779,46	3.773.352,71	Pagamentos de Restos a Pagar Processados	3.715.063,80	1.289.411,08
Inscrição de Restos a Pagar Não Processados	1.253.973,53	916.363,56	Pagamentos de Restos a Pagar Não Processados	851.384,18	298.996,34
Realizável - Inscrição	0,00	0,00	Realizável - Cancelam./Baixa	0,00	0,00
Cisão, Fusão ou Extinção	24.712.989,05	21.137.068,45	Cisão, Fusão, Extin. Valores Restituíveis	25.768.150,94	20.047.811,52
Valores Restituíveis	0,00	0,00	Antecipação da Receita Orçamentária - ARO	0,00	0,00
Antecipação da Receita Orçamentária - ARO	0,00	0,00		19.697.775,68	21.364.441,67
Saldo em Espécie do Exercício Anterior (IV)	21.364.441,67	15.091.217,03	Saldo em Espécie para o Exercício Seguinte (IX)		
Caixa e Equivalentes de Caixa	21.301.131,52	15.032.864,13	Caixa e Equivalentes de Caixa	19.637.721,21	21.301.131,52
Realizável	63.310,15	58.352,90	Realizável	60.054,47	63.310,15
TOTAL (V) = (I+II+III+IV)	255.428.303,01	224.334.229,73	TOTAL (X) = (VI+VII+VIII+IX)	255.428.303,01	224.334.229,73

Emitido pelo SIM-AM (Sistema de Informações Municipais - Acompanhamento Mensal) do TCE-PR.



TRIBUNAL DE CONTAS DO ESTADO DO PARANÁ

Coordenadoria de Fiscalização Municipal

Participações Permanentes	0,00	0,00	Reservas de Lucros	0,00	0,00
Participações Avaliadas pelo Método de Equivalência Patrimonial	0,00	0,00	Demais Reservas	0,00	0,00
Participações Avaliadas pelo Método de Custo	0,00	0,00	Resultados Acumulados	176.590.774,02	165.876.519,81
Propriedades para Investimento	0,00	0,00	Resultado do Exercício	10.541.964,62	12.449.566,53
Demais Investimentos Permanentes	0,00	0,00	Resultado de Exercícios Anteriores	165.877.255,90	153.429.506,28
<u>Imobilizado</u>	181.130.946,01	163.837.117,31	Ajustes de Exercícios Anteriores	171.553,50	- 2.553,00
Bens Móveis	42.762.939,90	39.905.724,73	Outros Resultados	0,00	0,00
Bens Imóveis	138.368.006,11	123.931.392,58	Ações/Cotas em Tesouraria	0,00	0,00
<u>Intangível</u>	0,00	0,00			
Softwares	0,00	0,00			
Marcas, Direitos e Patentes Industriais	0,00	0,00			
Direito de Uso De Imóveis	0,00	0,00			
TOTAL DO ATIVO	210.127.453,78	197.886.647,34	TOTAL DO PATRIMÔNIO LÍQUIDO	176.590.774,02	165.876.519,81
			TOTAL DO PASSIVO E PATRIMÔNIO LÍQUIDO	210.127.453,78	197.886.647,34

ATIVO FINANCEIRO	19.697.775,68	21.364.441,67	PASSIVO FINANCEIRO	5.156.296,96	6.102.242,48
ATIVO PERMANENTE	190.429.678,10	176.522.205,67	PASSIVO PERMANENTE	29.650.983,38	26.824.248,61
SALDO PATRIMONIAL				175.320.173,44	164.960.156,25

ESPECIFICAÇÃO	Exercício Atual	Exercício Anterior	ESPECIFICAÇÃO	Exercício Atual	Exercício Anterior
Saldos dos Atos Potenciais Ativos			Saldos dos Atos Potenciais Passivos		
Garantias e Contragarantias Recebidas a Executar	0,00	0,00	Garantias e Contragarantias Concedidas a Executar	0,00	0,00
Direitos Conveniados e Outros Instrumentos Congêneres a Receber	0,00	0,00	Obrigações Conveniadas e Outros Instrumentos Congêneres a Liberar	0,00	0,00
Direitos Contratuais a Executar	0,00	0,00	Obrigações Contratuais a Executar	0,00	0,00
Outros Atos Potenciais Ativos a Executar	0,00	0,00	Outros Atos Potenciais Passivos a Executar	0,00	0,00
TOTAL	0,00	0,00	TOTAL	0,00	0,00

Emitido pelo SIM-AM (Sistema de Informações Municipais - Acompanhamento Mensal) do TCE-PR.

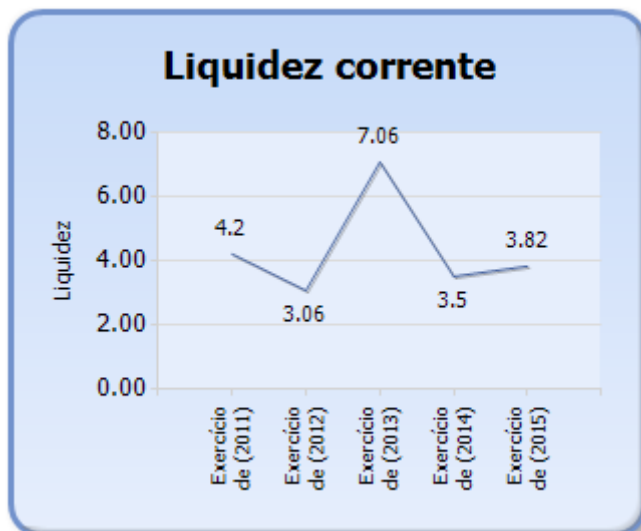
4.2 - EVOLUÇÃO DAS DISPONIBILIDADES LÍQUIDAS (TODAS AS FONTES)

Período	Ativo Financeiro	Passivo Financeiro	Disponível	Liquidez Corrente
Exercício de (2011)	13.571.472,97	3.232.021,59	10.339.451,38	4,20
Exercício de (2012)	6.948.909,23	2.269.253,11	4.679.656,12	3,06
Exercício de (2013)	15.091.217,03	2.138.348,93	12.952.868,10	7,06
Exercício de (2014)	21.364.441,67	6.102.242,48	15.262.199,19	3,50
Exercício de (2015)	19.697.775,68	5.156.296,96	14.541.478,72	3,82



TRIBUNAL DE CONTAS DO ESTADO DO PARANÁ

Coordenadoria de Fiscalização Municipal



4.3 - VARIAÇÕES PATRIMONIAIS

MUNICÍPIO DE FRANCISCO BELTRÃO
DEMONSTRAÇÃO DAS VARIAÇÕES PATRIMONIAIS
12/2015

VARIAÇÕES PATRIMONIAIS QUANTITATIVAS		
	Exercício Atual	Exercício Anterior
VARIAÇÕES PATRIMONIAIS AUMENTATIVAS	212.406.902,58	200.658.127,85
Impostos, Taxas e Contribuições de Melhoria	35.581.703,07	31.601.005,97
Impostos	29.639.602,06	26.336.713,76
Taxas	5.942.072,61	5.260.014,80
Contribuições de Melhoria	28,40	4.277,41
Contribuições	7.147.592,08	18.674.313,24
Contribuições Sociais	2.327.530,78	14.849.213,99
Contribuições de Intervenção do Domínio Econômico	0,00	0,00
Contribuição de Iluminação Pública	4.820.061,30	3.825.099,25
Contribuições de Interesse das Categorias Profissionais	0,00	0,00
Exploração e Venda de Bens, Serviços e Direitos	280.967,70	2.058.943,00
Venda de Mercadorias	0,00	0,00
Venda de Produtos	0,00	0,00
Exploração de Bens e Direitos e Prestação de Serviços	280.967,70	2.058.943,00
Variações Patrimoniais Aumentativas Financeiras	3.494.641,20	2.987.603,18
Juros e Encargos de Empréstimos e Financiamentos Concedidos	0,00	0,00
Juros e Encargos de Mora	250.175,86	483.439,44
Variações Monetárias e Cambiais	0,00	0,00
Descontos Financeiros Obtidos	0,00	0,00
Remuneração de Depósitos Bancários e Aplicações Financeiras	2.644.564,67	1.932.212,72



TRIBUNAL DE CONTAS DO ESTADO DO PARANÁ

Coordenadoria de Fiscalização Municipal

Outras Variações Patrimoniais Aumentativas – Financeiras	599.900,67	571.951,02
Transferências e Delegações Recebidas	157.345.870,57	140.444.704,62
Transferências Intragovernamentais	4.320.982,42	3.024.124,56
Transferências Intergovernamentais	152.920.782,01	137.336.558,81
Transferências das Instituições Privadas	104.106,14	84.021,25
Transferências das Instituições Multigovernamentais	0,00	0,00
Transferências de Consórcios Públicos	0,00	0,00
Transferências do Exterior	0,00	0,00
Delegações Recebidas	0,00	0,00
Transferências de Pessoas Físicas	0,00	0,00
Valorização e Ganhos com Ativos	216.398,71	2.224.767,13
Reavaliação de Ativos	0,00	0,00
Ganhos com Alienação	82.900,00	341.456,03
Ganhos com Incorporação de Ativos	133.498,71	1.883.311,10
Desincorporação de Passivos	0,00	0,00
Reversão de Redução ao Valor Recuperável	0,00	0,00
Outras Variações Patrimoniais Aumentativas	8.339.729,25	2.666.790,71
Varição Patrimonial Aumentativa a Classificar	0,00	0,00
Resultado Positivo de Participações	0,00	0,00
Reversão de Provisões e Ajustes de Perdas	0,00	0,00
Diversas Variações Patrimoniais Aumentativas	8.339.729,25	2.666.790,71

	Exercício Atual	Exercício Anterior
VARIAÇÕES PATRIMONIAIS DIMINUTIVAS	201.864.937,96	188.208.561,32
Pessoal e Encargos	89.128.244,39	77.561.687,03
Remuneração a Pessoal	73.609.831,37	64.257.402,46
Encargos Patronais	11.031.484,78	9.658.332,63
Benefícios a Pessoal	0,00	0,00
Custo de Pessoal e Encargos	0,00	0,00
Outras Variações Patrimoniais Diminutivas - Pessoal e Encargos	4.486.928,24	3.645.951,94

	Exercício Atual	Exercício Anterior
Benefícios Previdenciários	0,00	0,00
Aposentadorias e Reformas	0,00	0,00
Pensões	0,00	0,00
Outros Benefícios Previdenciários	0,00	0,00
Benefícios Assistenciais	508.652,74	295.680,00
Benefícios de Prestação Continuada	0,00	0,00
Benefícios Eventuais	508.652,74	295.680,00
Políticas Públicas de Transferência de Renda	0,00	0,00
Outros Benefícios Assistenciais	0,00	0,00



TRIBUNAL DE CONTAS DO ESTADO DO PARANÁ

Coordenadoria de Fiscalização Municipal

Uso de Bens, Serviços e Consumo de Capital Fixo	88.091.912,54	75.553.774,69
Uso de material de consumo	17.390.810,73	16.866.053,25
Serviços	70.701.101,81	58.687.721,44
Depreciação, Amortização e Exaustão	0,00	0,00
Custo de Materiais, Serviços e Consumo de Capital Fixo	0,00	0,00
Variações Patrimoniais Diminutivas Financeiras	4.654.217,16	782.477,83
Juros e Encargos de Empréstimos e Financiamentos Obtidos	4.654.217,16	745.569,57
Juros e Encargos de Mora	0,00	0,00
Variações Monetárias e Cambiais	0,00	0,00
Descontos Financeiros Concedidos	0,00	0,00
Outras Variações Patrimoniais Diminutivas Financeiras	0,00	36.908,26
Transferências e Delegações Concedidas	6.619.061,94	7.408.056,46
Transferências Intragovernamentais	3.000.999,96	4.436.156,40
Transferências Intergovernamentais	0,00	0,00
Transferências a Instituições Privadas	0,00	0,00
Transferências a Instituições Multigovernamentais	0,00	0,00
Transferências a Consórcios Públicos	3.618.061,98	2.971.900,06
Transferências ao Exterior	0,00	0,00
Execução Orçamentária Delegada	0,00	0,00
Desvalorização e Perda de Ativos	259.326,49	662.396,48
Redução a Valor Recuperável e Ajuste para Perdas	144.326,49	458.084,57
Perdas com Alienação	0,00	204.311,91
Perdas Involuntárias	115.000,00	0,00
Incorporação de Passivos	0,00	0,00
Desincorporação de Ativos	0,00	0,00
Tributárias	2.016.382,52	1.770.874,49
Impostos, Taxas e Contribuições de Melhoria	0,00	0,00
Contribuições	2.016.382,52	1.770.874,49
Custo com Tributos	0,00	0,00
Outras Variações Patrimoniais Diminutivas	10.587.140,18	24.173.614,34
Premiações	53.224,00	49.884,00
Resultado Negativo de Participações	0,00	0,00
Incentivos	0,00	0,00
Subvenções Econômicas	0,00	0,00
Participações e Contribuições	0,00	0,00
VPD de Constituição de Provisões	0,00	200.039,71
Custo de Outras VPD	0,00	0,00
Diversas Variações Patrimoniais Diminutivas	10.533.916,18	23.923.690,63
RESULTADO PATRIMONIAL DO PERÍODO	10.541.964,62	12.449.566,53



TRIBUNAL DE CONTAS DO ESTADO DO PARANÁ

Coordenadoria de Fiscalização Municipal

VARIÇÕES PATRIMONIAIS QUALITATIVAS (decorrentes da execução orçamentária)		
	Exercício Atual	Exercício Anterior
Incorporação de Ativos	13.928.186,70	14.208.364,29
Desincorporação de Passivos	3.268.102,29	2.791.700,39
Incorporação de Passivos	0,00	76.198,15
Desincorporação de Ativos	2.714.579,37	1.759.178,03

Emitido pelo SIM-AM (Sistema de Informações Municipais - Acompanhamento Mensal) do TCE-PR.

5 - ASPECTOS FISCAIS - LEI DE RESPONSABILIDADE FISCAL

5.1 - CUMPRIMENTO DOS DISPOSITIVOS DA L.R.F.

Artigo	Descrição da norma da LRF	Regular	Não Regular
9º, §4º	Demonstrar e avaliar o cumprimento das Metas Fiscais em Audiências Públicas.		
20, III	Limite da despesa total com pessoal por Poder.		
23, §3º, I, II e III	Ordenar ou promover a execução de medida para redução da despesa total com pessoal por Poder, em caso de excesso. Redução total passados dois quadrimestres.		
23, §3º, I, II e III	Ordenar ou promover a execução de medida para redução da despesa total com pessoal por Poder, em caso de excesso. Redução de 1/3 passado um quadrimestre.		
30, I	Limite da Dívida Consolidada.		
31	Ordenar ou promover a execução de medida para redução da dívida consolidada, em caso de excesso. Redução do total passados três quadrimestres.		
31	Ordenar ou promover a execução de medida para redução da dívida consolidada, em caso de excesso. Redução de 25% passado um quadrimestre.		
31, §1º, II	Obter resultado primário necessário para a recondução da Dívida Consolidada ao limite, quando excedido.		
52 e 53	Publicar o Relatório Resumido da Execução Orçamentária - Não foi publicado.		
54 e 55	Publicar o Relatório de Gestão Fiscal do Poder Executivo (Não foi publicado/Fora do Prazo).		

5.2 - ALERTAS EMITIDOS REFERENTES ÀS ANÁLISES DO EXERCÍCIO DE 2015

Não foram emitidos alertas durante o exercício em análise.



TRIBUNAL DE CONTAS DO ESTADO DO PARANÁ

Coordenadoria de Fiscalização Municipal

5.3 - DESPESAS COM PESSOAL

MÊS E ANO BASE	RECEITA CORRENTE LÍQUIDA	DESPESA COM PESSOAL	% GASTO	SITUAÇÃO
4/2014	163.604.203,13	69.548.589,80	42,51	Normal
8/2014	168.460.250,51	76.069.334,20	45,16	Normal
12/2014	173.233.886,79	83.157.647,07	48,00	Normal
4/2015	180.331.706,99	86.255.943,98	47,83	Normal
8/2015	188.927.272,05	88.684.921,08	46,94	Normal
12/2015	194.181.458,01	93.057.123,03	47,92	Normal

5.4 - DIVIDA CONSOLIDADA

MÊS E ANO BASE	RECEITA CORRENTE LÍQUIDA	DÍVIDA CONSOLIDADA LÍQUIDA	% DA DCL	SITUAÇÃO
04/2014	163.604.203,13	1.647.881,25	1,01	Normal
08/2014	168.460.250,51	0,00	0,00	Normal
12/2014	173.233.886,79	9.305.447,97	5,37	Normal
04/2015	180.331.706,99	0,00	0,00	Normal
08/2015	188.927.272,05	0,00	0,00	Normal
12/2015	194.181.458,01	13.542.743,04	6,97	Normal

6 - GASTOS COM MANUTENÇÃO E DESENVOLVIMENTO DO ENSINO

6.1 - DEMONSTRATIVO OBTIDO DO SISTEMA SIM-AM ENCAMINHADO PELO MUNICÍPIO

MUNICÍPIO DE FRANCISCO BELTRÃO
RELATÓRIO RESUMIDO DA EXECUÇÃO ORÇAMENTÁRIA - CONSOLIDADO
ORÇAMENTOS FISCAL E DA SEGURIDADE SOCIAL
DEMONSTRATIVO DAS RECEITAS E DESPESAS COM MANUTENÇÃO E DESENVOLVIMENTO DO ENSINO -
MDE
01/2015 A 12/2015

R\$ 1,00

RECEITAS DO ENSINO				
RECEITA RESULTANTE DOS IMPOSTOS (caput do art. 212 da Constituição)	PREVISÃO INICIAL	PREVISÃO ATUALIZADA (a)	RECEITAS REALIZADAS	
			Até o Bimestre (b)	% (c) = (b/a)x100
1- RECEITA DE IMPOSTOS	28.445.500,00	30.507.843,57	32.145.815,51	105,37%
1.1- Receita Resultante do Imposto sobre a Propriedade Predial e Territorial Urbana - IPTU	8.304.000,00	9.085.243,57	9.317.679,07	102,56%
1.1.1- IPTU	7.024.000,00	7.643.243,57	7.683.571,62	100,53%



TRIBUNAL DE CONTAS DO ESTADO DO PARANÁ

Coordenadoria de Fiscalização Municipal

1.1.2- Multas, Juros de Mora e Outros Encargos do IPTU	30.000,00	30.000,00	50.238,50	167,46%
1.1.3- Dívida Ativa do IPTU	1.000.000,00	1.162.000,00	1.315.266,93	113,19%
1.1.4- Multas, Juros de Mora, Atualização Monetária e Outros Encargos da Dívida Ativa do IPTU	250.000,00	250.000,00	268.602,02	107,44%
1.1.5- (-) Deduções da Receita do IPTU	0,00	0,00	0,00	0,00%
1.2- Receita Resultante do Imposto sobre Transmissão Inter Vivos - ITBI	4.726.500,00	4.890.700,00	5.039.898,57	103,05%
1.2.1- ITBI	4.700.000,00	4.864.200,00	5.009.318,58	102,98%
1.2.2- Multas, Juros de Mora e Outros Encargos do ITBI	25.000,00	25.000,00	25.520,65	102,08%
1.2.3- Dívida Ativa do ITBI	1.000,00	1.000,00	1.988,20	198,82%
1.2.4- Multas, Juros de Mora, Atualização Monetária e Outros Encargos da Dívida Ativa do ITBI	500,00	500,00	3.071,14	614,23%
1.2.5- (-) Deduções da Receita do ITBI	0,00	0,00	0,00	0,00%
1.3- Receita Resultante do Imposto sobre Serviços de Qualquer Natureza - ISS	12.280.000,00	12.942.900,00	13.433.164,91	103,79%
1.3.1- ISS	11.900.000,00	12.439.900,00	12.676.357,68	101,90%
1.3.2- Multas, Juros de Mora e Outros Encargos do ISS	95.000,00	95.000,00	175.299,56	184,53%
1.3.3- Dívida Ativa do ISS	250.000,00	373.000,00	456.657,83	122,43%
1.3.4- Multas, Juros de Mora, Atualização Monetária e Outros Encargos da Dívida Ativa do ISS	35.000,00	35.000,00	124.849,84	356,71%
1.3.5- (-) Deduções da Receita do ISS	0,00	0,00	0,00	0,00%
1.4- Receita Resultante do Imposto de Renda Retido na Fonte - IRRF	3.135.000,00	3.589.000,00	4.355.072,96	121,35%
1.4.1- IRRF	3.135.000,00	3.589.000,00	4.355.072,96	121,35%
1.4.2- Multas, Juros de Mora e Outros Encargos do IRRF	0,00	0,00	0,00	0,00%
1.4.3- Dívida Ativa do IRRF	0,00	0,00	0,00	0,00%
1.4.4- Multas, Juros de Mora, Atualização Monetária e Outros Encargos da Dívida Ativa do IRRF	0,00	0,00	0,00	0,00%
1.4.5- (-) Deduções da Receita do IRRF	0,00	0,00	0,00	0,00%
1.5- Receita Resultante do Imposto Territorial Rural - ITR (CF, art. 153, §4º, inciso III)	0,00	0,00	0,00	0,00%
1.5.1- ITR	0,00	0,00	0,00	0,00%
1.5.2- Multas, Juros de Mora e Outros Encargos do ITR	0,00	0,00	0,00	0,00%
1.5.3- Dívida Ativa do ITR	0,00	0,00	0,00	0,00%
1.5.4- Multas, Juros de Mora, Atualização Monetária e Outros Encargos da Dívida Ativa do ITR	0,00	0,00	0,00	0,00%
1.5.5- (-) Deduções da Receita do ITR	0,00	0,00	0,00	0,00%
2- RECEITA DE TRANSFERÊNCIAS CONSTITUCIONAIS E LEGAIS	87.491.190,00	89.728.390,00	88.697.144,06	98,85%
2.1- Cota-Parte FPM	38.232.000,00	38.657.200,00	36.069.116,14	93,31%
2.1.1- Parcela referente à CF, art. 159, I, alínea b	36.882.000,00	36.882.000,00	34.166.736,53	92,64%
2.1.2- Parcela referente à CF, art. 159, I, alínea d e alínea e	1.350.000,00	1.775.200,00	1.902.379,61	107,16%
2.2- Cota-Parte ICMS	38.344.190,00	38.494.190,00	38.603.690,97	100,28%
2.3- ICMS-Desoneração - L.C. nº87/1996	310.000,00	310.000,00	302.004,00	97,42%
2.4- Cota-Parte IPI-Exportação	600.000,00	600.000,00	577.196,93	96,20%
2.5- Cota-Parte ITR	5.000,00	28.000,00	44.900,75	160,36%
2.6- Cota-Parte IPVA	10.000.000,00	11.639.000,00	13.100.235,27	112,55%
2.7- Cota-Parte IOF-Ouro	0,00	0,00	0,00	0,00%
3- TOTAL DA RECEITA DE IMPOSTOS (1 + 2)	115.936.690,00	120.236.233,57	120.842.959,57	100,50%

RECEITAS ADICIONAIS PARA FINANCIAMENTO DO ENSINO	PREVISÃO INICIAL	PREVISÃO ATUALIZADA (a)	RECEITAS REALIZADAS	
			Até o Bimestre (b)	% (c) = (b/a)x100
4- RECEITA DA APLICAÇÃO FINANCEIRA DE OUTROS RECURSOS DE IMPOSTOS VINCULADOS AO ENSINO	16.000,00	39.500,00	38.097,19	96,45%



TRIBUNAL DE CONTAS DO ESTADO DO PARANÁ

Coordenadoria de Fiscalização Municipal

5- RECEITA DE TRANSFERÊNCIAS DO FNDE	3.496.500,00	4.189.443,34	4.432.965,56	105,81%
5.1- Transferências do Salário-Educação	2.310.000,00	2.777.600,00	2.802.639,09	100,90%
5.2- Outras Transferências do FNDE	1.160.000,00	1.371.143,34	1.575.885,94	114,93%
5.3- Aplicação Financeira dos Recursos do FNDE	26.500,00	40.700,00	54.440,53	133,76%
6- RECEITA DE TRANSFERÊNCIAS DE CONVÊNIOS	6.037.915,92	7.007.269,90	3.785.749,45	54,03%
6.1- Transferências de Convênios	6.018.915,92	6.972.219,92	3.671.407,18	52,66%
6.2- Aplicação Financeira dos Recursos de Convênios	19.000,00	35.049,98	114.342,27	326,23%
7- RECEITA DE OPERAÇÕES DE CRÉDITO	0,00	0,00	0,00	0,00%
8- OUTRAS RECEITAS PARA FINANCIAMENTO DO ENSINO	0,00	0,00	0,00	0,00%
9- TOTAL DAS RECEITAS ADICIONAIS PARA FINANCIAMENTO DO ENSINO (4 + 5 + 6 + 7 + 8)	9.550.415,92	11.236.213,24	8.256.812,20	73,48%

FUNDEB				
RECEITAS DO FUNDEB	PREVISÃO INICIAL	PREVISÃO ATUALIZADA (a)	RECEITAS REALIZADAS	
			Até o Bimestre (b)	% (c) = (b/a)x100
10- RECEITAS DESTINADAS AO FUNDEB	17.228.238,00	17.228.238,00	17.358.952,30	100,76%
10.1- Cota-Parte FPM Destinada ao FUNDEB - (20% de 2.1.1)	7.376.400,00	7.376.400,00	6.833.347,01	92,64%
10.2- Cota-Parte ICMS Destinada ao FUNDEB - (20% de 2.2)	7.668.838,00	7.668.838,00	7.720.738,00	100,68%
10.3- ICMS-Desoneração Destinada ao FUNDEB - (20% de 2.3)	62.000,00	62.000,00	60.400,80	97,42%
10.4- Cota-Parte IPI-Exportação Destinada ao FUNDEB - (20% de 2.4)	120.000,00	120.000,00	115.439,37	96,20%
10.5- Cota-Parte ITR ou ITR Arrecadados Destinados ao FUNDEB - (20% de (1.5 + 2.5))	1.000,00	1.000,00	8.980,02	898,00%
10.6- Cota-Parte IPVA Destinada ao FUNDEB - (20% de 2.6)	2.000.000,00	2.000.000,00	2.620.047,10	131,00%
11- RECEITAS RECEBIDAS DO FUNDEB	28.181.500,00	29.533.965,21	28.039.976,41	94,94%
11.1- Transferências de Recursos do FUNDEB	28.000.000,00	29.352.465,21	27.928.345,68	95,15%
11.2- Complementação da União ao FUNDEB	0,00	0,00	0,00	0,00%
11.3- Receita de Aplicação Financeira dos Recursos do FUNDEB	181.500,00	181.500,00	111.630,73	61,50%
12- RESULTADO LÍQUIDO DAS TRANSFERÊNCIAS DO FUNDEB (11.1 - 10)	10.771.762,00	12.124.227,21	10.569.393,38	87,18%
[SE RESULTADO LÍQUIDO DA TRANSFERÊNCIA (12) > 0] = ACRÉSCIMO RESULTANTE DAS TRANSFERÊNCIAS DO FUNDEB	10.771.762,00	12.124.227,21	10.569.393,38	87,18%
[SE RESULTADO LÍQUIDO DA TRANSFERÊNCIA (12) < 0] = DECRÉSCIMO RESULTANTE DAS TRANSFERÊNCIAS DO FUNDEB	0,00	0,00	0,00	0,00%

DESPESAS DO FUNDEB	DOTAÇÃO INICIAL	DOTAÇÃO ATUALIZADA (d)	DESPESAS EMPENHADA		DESPESAS LIQUIDADAS		INSCRITAS EM RESTOS A PAGAR NÃO PROCESSADOS (i)
			Até o Bimestre (e)	% (f) = (e/d)x100	Até o Bimestre (g)	% (h) = (g/d)x100	
13- PAGAMENTO DOS PROFISSIONAIS DO MAGISTÉRIO	23.607.400,00	24.959.865,21	24.956.144,78	99,99%	24.956.144,78	99,99%	0,00
13.1- Com Educação Infantil	7.400.600,00	9.575.065,21	9.573.812,59	99,99%	9.573.812,59	99,99%	0,00
13.2- Com Ensino Fundamental	16.206.800,00	15.384.800,00	15.382.332,19	99,98%	15.382.332,19	99,98%	0,00
14- OUTRAS DESPESAS	4.574.100,00	4.991.298,13	3.501.029,76	70,14%	3.501.029,76	70,14%	0,00
14.1- Com Educação Infantil	0,00	0,00	0,00	0,00%	0,00	0,00%	0,00



TRIBUNAL DE CONTAS DO ESTADO DO PARANÁ

Coordenadoria de Fiscalização Municipal

14.2- Com Ensino Fundamental	4.574.100,00	4.991.298,13	3.501.029,76	70,14%	3.501.029,76	70,14%	0,00
15- TOTAL DAS DESPESAS DO FUNDEB (13 + 14)	28.181.500,00	29.951.163,34	28.457.174,54	95,01%	28.457.174,54	95,01%	0,00

DEDUÇÕES PARA FINS DE LIMITE DO FUNDEB PARA PAGAMENTO DOS PROFISSIONAIS DO MAGISTÉRIO	VALOR
16- RESTOS A PAGAR INSCRITOS NO EXERCÍCIO SEM DISPONIBILIDADE FINANCEIRA DE RECURSOS DO FUNDEB	0,00
17- DESPESAS CUSTEADAS COM O SUPERÁVIT FINANCEIRO, DO EXERCÍCIO ANTERIOR, DO FUNDEB	0,00
18- TOTAL DAS DEDUÇÕES CONSIDERADAS PARA FINS DE LIMITE DO FUNDEB (16 + 17)	0,00
19- MÍNIMO DE 60% DO FUNDEB NA REMUNERAÇÃO DO MAGISTÉRIO COM EDUCAÇÃO INFANTIL E ENSINO FUNDAMENTAL1 ((13 - 18) / (11) x 100) %	89,00

CONTROLE DA UTILIZAÇÃO DE RECURSOS NO EXERCÍCIO SUBSEQUENTE	VALOR
20 - RECURSOS RECEBIDOS DO FUNDEB EM <EXERCÍCIO ANTERIOR> QUE NÃO FORAM UTILIZADOS	417.198,13
21 - DESPESAS CUSTEADAS COM O SALDO DO ITEM 20 ATÉ O 1º TRIMESTRE DE <EXERCÍCIO>	417.198,13

MANUTENÇÃO E DESENVOLVIMENTO DO ENSINO - DESPESAS CUSTEADAS COM A RECEITA RESULTANTE DE IMPOSTOS E RECURSOS DO FUNDEB				
RECEITAS COM AÇÕES TÍPICAS DE MDE	PREVISÃO INICIAL	PREVISÃO ATUALIZADA (a)	RECEITAS REALIZADAS	
			Até o Bimestre (b)	% (c) = (b/a)x100
22- IMPOSTOS E TRANSFERÊNCIAS DESTINADAS À MDE (25% de 3)	28.984.172,50	30.059.058,39	30.210.739,89	100,50%

DESPESAS COM AÇÕES TÍPICAS DE MDE	DOTAÇÃO INICIAL	DOTAÇÃO ATUALIZADA (d)	DESPESAS EMPENHADA		DESPESAS LIQUIDADAS		INSCRITAS EM RESTOS A PAGAR NÃO PROCESSADOS (i)
			Até o Bimestre (e)	% (f) = (e/d)x100	Até o Bimestre (g)	% (h) = (g/d)x100	
23- EDUCAÇÃO INFANTIL	16.154.859,50	15.663.007,78	15.336.092,25	97,91%	15.257.018,92	97,91%	79.073,33
23.1- Despesas Custeadas com Recursos do FUNDEB	7.400.600,00	9.575.065,21	9.573.812,59	99,99%	9.573.812,59	99,99%	0,00
23.2- Despesas Custeadas com Outros Recursos de Impostos	8.754.259,50	6.087.942,57	5.762.279,66	94,65%	5.683.206,33	94,65%	79.073,33
24- ENSINO FUNDAMENTAL	34.536.975,00	36.207.680,64	34.130.626,85	94,26%	34.088.051,60	94,26%	42.575,25
24.1- Despesas Custeadas com Recursos do FUNDEB	20.780.900,00	20.376.098,13	18.883.361,95	92,67%	18.883.361,95	92,67%	0,00
24.2- Despesas Custeadas com Outros Recursos de Impostos	13.756.075,00	15.831.582,51	15.503.805,84	97,93%	15.461.051,09	97,93%	42.754,75
24.9- (-) Dedução de Despesas indevidamente contabilizadas	0,00	0,00	- 256.540,94	0,00%	- 256.361,44	0,00%	- 179,50
25- ENSINO MÉDIO	0,00	0,00	0,00	0,00%	0,00	0,00%	0,00
26- ENSINO SUPERIOR	0,00	0,00	0,00	0,00%	0,00	0,00%	0,00
27- ENSINO PROFISSIONAL NÃO INTEGRADO AO ENSINO REGULAR	0,00	0,00	0,00	0,00%	0,00	0,00%	0,00
28- OUTRAS	175.000,00	72.200,00	64.327,72	89,10%	64.327,72	89,10%	0,00
29- TOTAL DAS DESPESAS COM AÇÕES TÍPICAS DE MDE (23 + 24 + 25 + 26 + 27 + 28)	50.866.834,50	51.942.888,42	49.531.046,82	95,36%	49.409.398,24	95,36%	121.648,58

DEDUÇÕES CONSIDERADAS PARA FINS DE LIMITE CONSTITUCIONAL	VALOR
30- RESULTADO LÍQUIDO DAS TRANSFERÊNCIAS DO FUNDEB = (12)	10.569.393,38
31- AJUSTE DAS DESPESAS CUSTEADAS COM GANHO/SUPERÁVIT/RECEITA APLICAÇÃO FINANCEIRA DO FUNDEB	0,00



TRIBUNAL DE CONTAS DO ESTADO DO PARANÁ

Coordenadoria de Fiscalização Municipal

32- RECEITA DE APLICAÇÃO FINANCEIRA DOS RECURSOS DO FUNDEB ATÉ O BIMESTRE = (50 h)	111.630,73
33- DESPESAS CUSTEADAS COM O SUPERÁVIT FINANCEIRO, DO EXERCÍCIO ANTERIOR, DO FUNDEB	417.198,13
34- DESPESAS CUSTEADAS COM O SUPERÁVIT FINANCEIRO, DO EXERCÍCIO ANTERIOR, DE OUTROS RECURSOS DE IMPOSTOS	0,00
35- RESTOS A PAGAR INSCRITOS NO EXERCÍCIO SEM DISPONIBILIDADE FINANCEIRA DE RECURSOS DE IMPOSTOS VINCULADOS AO ENSINO	0,00
36- CANCELAMENTO, NO EXERCÍCIO, DE RESTOS A PAGAR INSCRITOS COM DISPONIBILIDADE FINANCEIRA DE RECURSOS DE IMPOSTOS VINCULADOS AO ENSINO = (46 g)	781,18
37- TOTAL DAS DEDUÇÕES CONSIDERADAS PARA FINS DE LIMITE CONSTITUCIONAL (30 + 31 + 32 + 33 + 34 + 35 + 36)	11.099.003,42
38- TOTAL DAS DESPESAS PARA FINS DE LIMITE ((23 + 24) - (37))	38.367.715,68
39- MÍNIMO DE 25% DAS RECEITAS RESULTANTES DE IMPOSTOS EM MDE5 ((38) / (3) x 100) %	31,75

OUTRAS DESPESAS CUSTEADAS COM RECEITAS ADICIONAIS PARA FINANCIAMENTO DO ENSINO	DOTAÇÃO INICIAL	DOTAÇÃO ATUALIZADA (d)	DESPESAS EMPENHADA		DESPESAS LIQUIDADAS		INSCRITAS EM RESTOS A PAGAR NÃO PROCESSADOS (i)
			Até o Bimestre (e)	% (f) = (e/d)x100	Até o Bimestre (g)	% (h) = (g/d)x100	
40- DESPESAS CUSTEADAS COM A APLICAÇÃO FINANCEIRA DE OUTROS RECURSOS DE IMPOSTOS VINCULADOS AO ENSINO	0,00	0,00	0,00	0,00%	0,00	0,00%	0,00
41- DESPESAS CUSTEADAS COM A CONTRIBUIÇÃO SOCIAL DO SALÁRIO-EDUCAÇÃO	2.331.000,00	2.809.400,00	2.726.108,62	9.704,00%	2.675.224,02	97,04%	50.884,60
42- DESPESAS CUSTEADAS COM OPERAÇÕES DE CRÉDITO	0,00	0,00	0,00	0,00%	0,00	0,00%	0,00
43- DESPESAS CUSTEADAS COM OUTRAS RECEITAS PARA FINANCIAMENTO DO ENSINO	7.203.415,92	10.507.474,82	5.425.632,79	5.164,00%	5.424.605,79	51,64%	1.027,00
44- TOTAL DAS OUTRAS DESPESAS CUSTEADAS COM RECEITAS ADICIONAIS PARA FINANCIAMENTO DO ENSINO (40 + 41 + 42 + 43)	9.534.415,92	13.316.874,82	8.151.741,41	6.121,00%	8.099.829,81	61,21%	51.911,60
45- TOTAL GERAL DAS DESPESAS COM MDE (29 + 44)	60.401.250,42	65.259.763,24	57.682.788,23	8.839,00%	57.509.228,05	88,39%	173.560,18

RESTOS A PAGAR INSCRITOS COM DISPONIBILIDADE FINANCEIRA DE RECURSOS DE IMPOSTOS VINCULADOS AO ENSINO	SALDO ATÉ O BIMESTRE	CANCELADOS EM 2015 (g)
46- RESTOS A PAGAR DE DESPESAS COM MDE	236.146,60	781,18

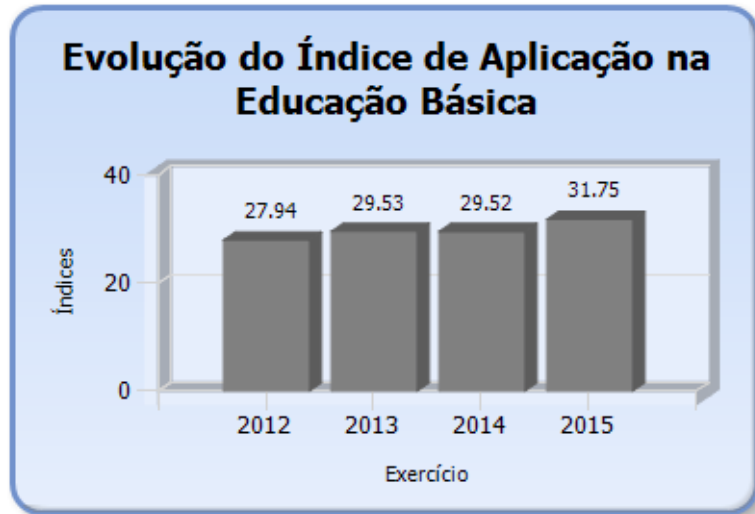
FLUXO FINANCEIRO DOS RECURSOS	FUNDEB (b)
47- SALDO FINANCEIRO EM 31 DE DEZEMBRO DE <EXERCÍCIO ANTERIOR>	418.288,04
48- (+) INGRESSO DE RECURSOS ATÉ O BIMESTRE	27.928.345,68
49- (-) PAGAMENTOS EFETUADOS ATÉ O BIMESTRE	28.455.778,75
50- (+) RECEITA DE APLICAÇÃO FINANCEIRA DOS RECURSOS ATÉ O BIMESTRE	111.630,73
51- (=) SALDO FINANCEIRO NO EXERCÍCIO ATUAL	2.485,70

Emitido pelo SIM-AM (Sistema de Informações Municipais - Acompanhamento Mensal) do TCE-PR.



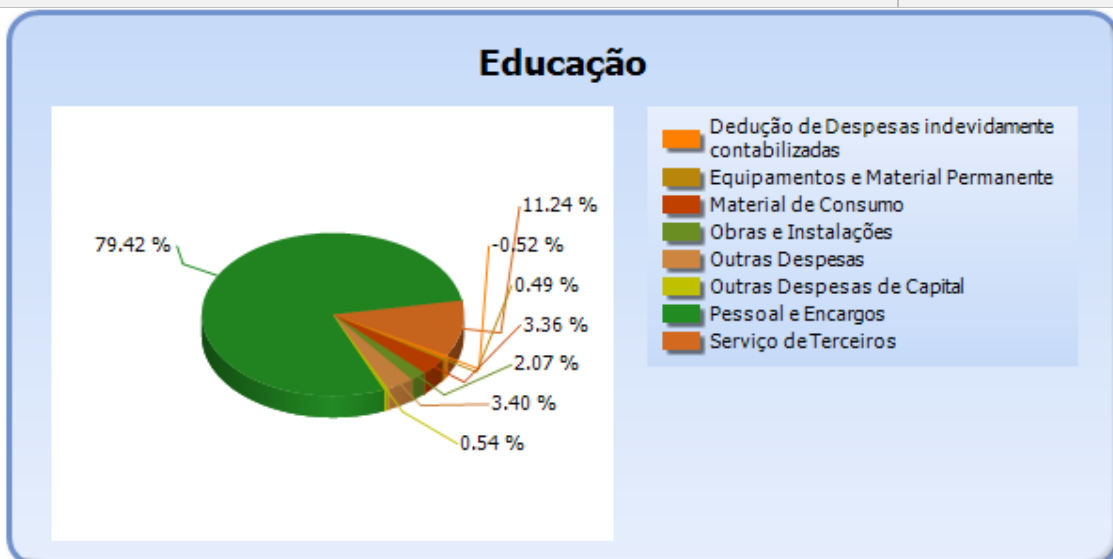
TRIBUNAL DE CONTAS DO ESTADO DO PARANÁ

Coordenadoria de Fiscalização Municipal



6.2 - DETALHAMENTO DA DESPESA COM ENSINO POR NATUREZA

NATUREZA DA DESPESA	VALOR
CORRENTES	48.256.162,53
Pessoal e Encargos	39.337.697,27
Material de Consumo	1.663.896,42
Serviço de Terceiros	5.568.398,42
Outras Despesas	1.686.170,42
DE CAPITAL	1.531.425,23
Equipamentos e Material Permanente	242.354,37
Obras e Instalações	1.023.597,16
Outras Despesas de Capital	265.473,70
Dedução de Despesas indevidamente contabilizadas	-256.540,94
TOTAL	49.531.046,82





TRIBUNAL DE CONTAS DO ESTADO DO PARANÁ

Coordenadoria de Fiscalização Municipal

6.3 - DETALHAMENTO DA DESPESA COM ENSINO POR PROJETOS E ATIVIDADES

CÓDIGO	NOME DO PROJETO/ATIVIDADE	FIXAÇÃO	EXECUÇÃO	DIFERENÇA
2007	Equipar e Manter Laboratórios de Informática	200,00	0,00	200,00
1010	Aquisição de Mobiliário/Veículo/Ar-condicionado	98.252,15	98.120,77	131,38
1011	Construir e Equipar a Sede Própria da Biblioteca Municipal	72.100,00	62.072,72	10.027,28
1025	Construção, Conclusão e Ampliação de Escolas	1.108.120,00	1.023.597,16	84.522,84
2042	Educação Básica - Séries Finais	1.428.710,00	1.383.328,52	45.381,48
2043	Educação Básica - Séries Iniciais	5.557.333,36	5.532.413,04	24.920,32
2049	Séries Finais - Fundeb 60%	1.221.100,00	1.181.461,10	39.638,90
2050	Séries Iniciais - Fundeb 60%	14.975.600,00	14.973.376,77	2.223,23
2051	Manutenção da Educação Básica - Fundeb 40%	6.157.998,13	4.656.000,31	1.501.997,82
1009	Aquisição de Terrenos	266.200,00	265.473,70	726,30
1012	Construção e Ampliação de CMEI's	159,50	0,00	159,50
2044	Educação Básica - Educação Infantil/Pré-Escola	506.667,00	482.500,09	24.166,91
2045	Educação Básica - Educação Infantil/CMEI	4.509.916,07	4.450.998,62	58.917,45
2047	Educação Infantil/Pré-Escola - Fundeb 60%	4.436.865,21	4.195.504,48	241.360,73
2048	Educação Infantil/CMEI - Fundeb 60%	5.943.200,00	5.941.615,36	1.584,64
2041	Educação Básica - EJA	41.000,00	19.008,77	21.991,23
2046	EJA - 60%	485.600,00	484.639,36	960,64
2005	Organização e Manutenção da SMEC	5.061.867,00	4.973.149,27	88.717,73
2006	Formação Continuada dos Profissionais da Educação	72.000,00	64.327,72	7.672,28
	Dedução de Despesas indevidamente contabilizadas	0,00	-256.540,94	256.540,94
	TOTAL	51.942.888,42	49.531.046,82	2.411.841,60

6.4 - REMUNERAÇÃO DO MAGISTÉRIO - FUNDEB

ESPECIFICAÇÃO	VALOR
1 - RECEITAS DE TRANSFERÊNCIAS DO FUNDEB	28.039.976,41
2 - PAGAMENTO DOS PROFISSIONAIS DO MAGISTÉRIO	24.956.144,78
3 - RESTOS A PAGAR SEM COBERTURA FINANCEIRA	0,00
4 - SUPERAVIT FINANCEIRO	0,00
5 - TOTAL DAS DEDUÇÕES PARA FINS DE APLICAÇÃO DO FUNDEB (3+4)	0,00
6 - PERCENTUAL DE APLICAÇÃO DOS RECURSOS DO FUNDEB NA REMUNERAÇÃO DO MAGISTÉRIO [(2-5)/1]	89,00



TRIBUNAL DE CONTAS DO ESTADO DO PARANÁ

Coordenadoria de Fiscalização Municipal

7 - DESPESAS REALIZADAS COM SAÚDE (E.C. 29/2000)

7.1 - DEMONSTRATIVO DO SISTEMA SIM-AM ENVIADO PELO MUNICÍPIO

MUNICÍPIO DE FRANCISCO BELTRÃO
RELATÓRIO RESUMIDO DA EXECUÇÃO ORÇAMENTÁRIA - CONSOLIDADO
ORÇAMENTOS FISCAL E DA SEGURIDADE SOCIAL
DEMONSTRATIVO DAS RECEITAS E DESPESAS COM AÇÕES E SERVIÇOS PÚBLICOS DE SAÚDE
01/2015 A 12/2015

RREO - ANEXO 12 (LC, 141/2012, art. 35)

R\$ 1,00

RECEITAS PARA APURAÇÃO DA APLICAÇÃO EM AÇÕES E SERVIÇOS PÚBLICOS DE SAÚDE	PREVISÃO INICIAL	PREVISÃO ATUALIZADA (a)	RECEITAS REALIZADAS	
			Até o Bimestre (b)	% (b/a) x 100
RECEITA DE IMPOSTOS LÍQUIDA (I)	28.445.500,00	30.507.843,57	32.145.815,51	105,37%
Imposto Predial e Territorial Urbano - IPTU	7.024.000,00	7.643.243,57	7.683.571,62	100,53%
Imposto sobre Transmissão de Bens Intervivos - ITBI	4.700.000,00	4.864.200,00	5.009.318,58	102,98%
Imposto sobre Serviços de Qualquer Natureza - ISS	11.900.000,00	12.439.900,00	12.676.357,68	101,90%
Imposto de Renda Retido na Fonte - IRRF	3.135.000,00	3.589.000,00	4.355.072,96	121,35%
Multas, Juros de Mora e Outros Encargos dos Impostos	150.000,00	150.000,00	251.058,71	167,37%
Dívida Ativa dos Impostos	1.251.000,00	1.536.000,00	1.773.912,96	115,49%
Multas, Juros de Mora e Outros Encargos da Dívida Ativa	285.500,00	285.500,00	396.523,00	138,89%
RECEITA DE TRANSFERÊNCIAS CONSTITUCIONAIS E LEGAIS (II)	86.141.190,00	87.953.190,00	86.794.764,45	98,68%
Cota-Parte FPM	36.882.000,00	36.882.000,00	34.166.736,53	92,64%
Cota-Parte ITR	5.000,00	28.000,00	44.900,75	160,36%
Cota-Parte IPVA	10.000.000,00	11.639.000,00	13.100.235,27	112,55%
Cota-Parte ICMS	38.344.190,00	38.494.190,00	38.603.690,97	100,28%
Cota-Parte IPI-Exportação	600.000,00	600.000,00	577.196,93	96,20%
Compensações Financeiras Provenientes de Impostos e Transferências Constitucionais	310.000,00	310.000,00	302.004,00	97,42%
Desoneração ICMS (LC 87/96)	310.000,00	310.000,00	302.004,00	97,42%
Outras	0,00	0,00	0,00	0,00%
TOTAL DAS RECEITAS PARA APURAÇÃO DA APLICAÇÃO EM AÇÕES E SERVIÇOS PÚBLICOS DE SAÚDE (III) = I + II	114.586.690,00	118.461.033,57	118.940.579,96	100,40%

RECEITAS ADICIONAIS PARA FINANCIAMENTO DA SAÚDE	PREVISÃO INICIAL	PREVISÃO ATUALIZADA (c)	RECEITAS REALIZADAS	
			Até o Bimestre (d)	% (d/c) x 100
TRANSFERÊNCIA DE RECURSOS DO SISTEMA ÚNICO DE SAÚDE-SUS	38.140.432,00	40.524.365,39	37.667.085,93	92,95%
Provenientes da União	37.235.000,00	39.058.019,41	35.762.787,47	91,56%
Provenientes dos Estados	905.432,00	1.466.345,98	1.904.298,46	129,87%



TRIBUNAL DE CONTAS DO ESTADO DO PARANÁ

Coordenadoria de Fiscalização Municipal

Provenientes de Outros Municípios	0,00	0,00	0,00	0,00%
Outras Receitas do SUS	0,00	0,00	0,00	0,00%
TRANSFERÊNCIAS VOLUNTÁRIAS	4.635.672,00	4.635.672,00	3.192.800,00	68,87%
RECEITAS DE OPERAÇÕES DE CRÉDITO VINCULADAS À SAÚDE	0,00	0,00	0,00	0,00%
OUTRAS RECEITAS PARA FINANCIAMENTO DA SAÚDE	5.000,00	28.500,00	33.468,21	117,43%
TOTAL RECEITAS ADICIONAIS PARA FINANCIAMENTO DA SAÚDE	42.781.104,00	45.188.537,39	40.893.354,14	90,49%

DESPESAS COM SAÚDE (Por Grupo de Natureza da Despesa)	DOTAÇÃO INICIAL	DOTAÇÃO ATUALIZADA (e)	DESPESAS EMPENHADAS		DESPESAS LIQUIDADAS		Inscritas em Restos a Pagar não Processados
			Até o Bimestre (f)	% (f/e) x 100	Até o Bimestre (g)	% (g/e) x 100	
DESPESAS CORRENTES	64.595.032,00	73.152.952,05	70.513.552,75	96,39%	70.192.622,38	95,95%	320.930,37
Pessoal e Encargos Sociais	21.770.400,00	25.496.443,57	24.665.636,39	96,74%	24.665.636,39	96,74%	0,00
Juros e Encargos da Dívida	0,00	0,00	0,00	0,00%	0,00	0,00%	0,00
Outras Despesas Correntes	42.824.632,00	47.656.508,48	45.847.916,36	96,20%	45.526.985,99	95,53%	320.930,37
DESPESAS DE CAPITAL	6.968.513,08	8.075.471,21	4.872.437,80	60,34%	4.872.437,80	60,34%	0,00
Investimentos	6.968.513,08	8.075.471,21	4.872.437,80	60,34%	4.872.437,80	60,34%	0,00
Inversões Financeiras	0,00	0,00	0,00	0,00%	0,00	0,00%	0,00
Amortização da Dívida	0,00	0,00	0,00	0,00%	0,00	0,00%	0,00
TOTAL DAS DESPESAS COM SAÚDE (IV)	71.563.545,08	81.228.423,26	75.385.990,55	92,81%	75.065.060,18	92,41%	320.930,37

DESPESAS COM SAÚDE NÃO COMPUTADAS PARA FINS DE APURAÇÃO DO PERCENTUAL MÍNIMO	DOTAÇÃO INICIAL	DOTAÇÃO ATUALIZADA (e)	DESPESAS EMPENHADAS		DESPESAS LIQUIDADAS		Inscritas em Restos a Pagar não Processados
			Até o Bimestre (f)	% (f/e) x 100	Até o Bimestre (g)	% (g/e) x 100	
DESPESAS COM INATIVOS E PENSIONISTAS	0,00	0,00	0,00	0,00%	0,00	0,00%	0,00
DESPESA COM ASSISTÊNCIA À SAÚDE QUE NÃO ATENDE AO PRINCÍPIO DE ACESSO UNIVERSAL	0,00	0,00	0,00	0,00%	0,00	0,00%	0,00
DESPESAS CUSTEADAS COM OUTROS RECURSOS	42.936.604,00	47.544.672,54	42.160.749,79	55,93%	42.146.715,04	56,15%	14.034,75
Recursos de Transferência do Sistema Único de Saúde - SUS	37.236.000,00	38.906.805,18	36.594.695,06	48,54%	36.594.695,06	48,75%	0,00
Recursos de Operações de Crédito	0,00	0,00	0,00	0,00%	0,00	0,00%	0,00
Outros Recursos	5.700.604,00	8.637.867,36	5.566.054,73	7,38%	5.552.019,98	7,40%	14.034,75
OUTRAS AÇÕES E SERVIÇOS NÃO COMPUTADOS	0,00	0,00	98.478,85	0,13%	98.211,90	0,13%	266,95
RESTOS/CONTAS A PAGAR INSCRITOS NO EXERCÍCIO SEM DISPONIBILIDADE FINANCEIRA	0,00	0,00	0,00	0,00%	0,00	0,00%	0,00



TRIBUNAL DE CONTAS DO ESTADO DO PARANÁ

Coordenadoria de Fiscalização Municipal

DESPESAS CUSTEADAS COM DISPONIBILIDADE DE CAIXA VINCULADA AOS RESTOS A PAGAR CANCELADOS	0,00	0,00	1.740,79	0,00%	1.740,79	0,00%	0,00
DESPESAS CUSTEADAS COM RECURSOS VINCULADOS À PARCELA DO PERCENTUAL MÍNIMO QUE NÃO FOI APLICADA EM AÇÕES E SERVIÇOS DE SAÚDE EM EXERCÍCIOS ANTERIORES	0,00	0,00	0,00	0,00%	0,00	0,00%	0,00
SUPERÁVIT FINANCEIRO DE EXERCÍCIO ANTERIOR NÃO APLICADO EM AÇÕES E SERVIÇOS PÚBLICOS DE SAÚDE	0,00	0,00	0,00	0,00%	0,00	0,00%	0,00
TOTAL DAS DESPESAS COM AÇÕES E SERVIÇOS PÚBLICOS DE SAÚDE NÃO COMPUTADAS (V)	0,00	0,00	42.260.969,43	56,06%	42.246.667,73	56,28%	14.301,70
TOTAL DAS DESPESAS COM AÇÕES E SERVIÇOS PÚBLICOS DE SAÚDE (VI) = (IV - V)	0,00	0,00	33.125.021,12	43,94%	32.818.392,45	43,72%	306.628,67

PERCENTUAL DE APLICAÇÃO EM AÇÕES E SERVIÇOS PÚBLICOS DE SAÚDE SOBRE A RECEITA DE IMPOSTOS LÍQUIDA E TRANSFERÊNCIAS CONSTITUCIONAIS E LEGAIS (VII%) = (VI / IIIb x 100) - LIMITE CONSTITUCIONAL 15%	27,85
---	-------

VALOR REFERENTE À DIFERENÇA ENTRE O VALOR EXECUTADO E O LIMITE MÍNIMO CONSTITUCIONAL [(IIIb * 15%) - VI]	15.283.934,13
---	---------------

EXECUÇÃO DE RESTOS A PAGAR NÃO PROCESSADOS INSCRITOS COM DISPONIBILIDADE DE CAIXA	INSCRITOS	CANCELADOS/PRESCRITOS	PAGOS	A PAGAR	PARCELA CONSIDERADA NO LIMITE
Inscritos em 2015	182.755,39	0,00	0,00	0,00	0,00

CONTROLE DOS RESTOS A PAGAR CANCELADOS OU PRESCRITOS PARA FINS DE APLICAÇÃO DA DISPONIBILIDADE DE CAIXA CONFORME ARTIGO 24, §1º e 2º	RESTOS A PAGAR CANCELADOS OU PRESCRITOS		
	Saldo Inicial	Despesas custeadas no exercício de referência (j)	Saldo Final (Não Aplicado)
Restos a Pagar Cancelados ou Prescritos em 2015	0,00	1.740,79	- 1.740,79

CONTROLE DO VALOR REFERENTE AO PERCENTUAL MÍNIMO NÃO CUMPRIDO EM EXERCÍCIOS ANTERIORES PARA FINS DE APLICAÇÃO DOS RECURSOS VINCULADOS CONFORME ARTIGOS 25 E 26	LIMITE NÃO CUMPRIDO		
	Saldo Inicial	Despesas custeadas no exercício de referência (k)	Saldo Final (Não Aplicado)
Diferença de limite não cumprido em 2015	0,00	0,00	0,00

DESPESAS COM SAÚDE (Por Subfunção)	DOTAÇÃO INICIAL	DOTAÇÃO ATUALIZADA (e)	DESPESAS EMPENHADAS		DESPESAS EXECUTADAS		Inscritas em Restos a Pagar não Processados
			Até o Bimestre (l)	% (l/total l) x 100	Até o Bimestre (m)	% (m/total m) x 100	
Atenção Básica	40.730.265,08	49.339.329,07	44.660.778,13	59,23%	44.348.029,16	90,52%	312.748,97

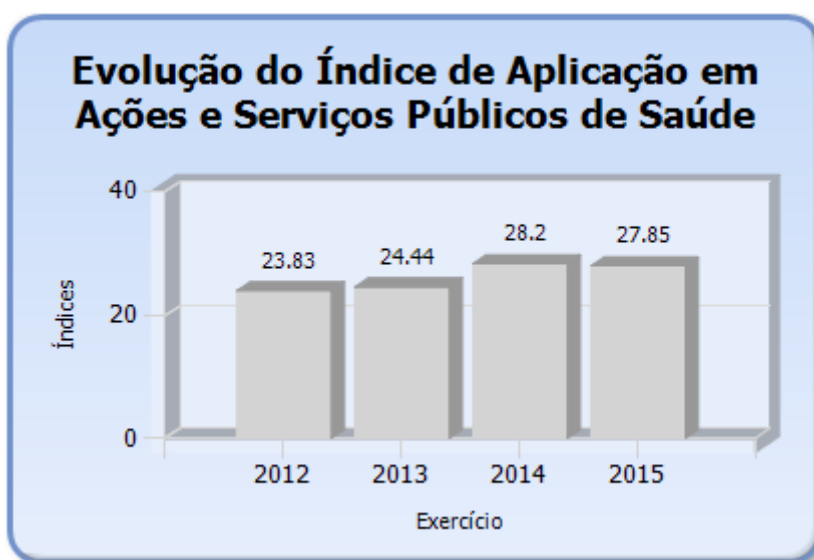


TRIBUNAL DE CONTAS DO ESTADO DO PARANÁ

Coordenadoria de Fiscalização Municipal

Assistência Hospitalar e Ambulatorial	28.697.280,00	29.602.290,00	28.622.936,96	37,96%	28.622.936,96	96,69%	0,00
Suporte Profilático e Terapêutico	0,00	0,00	0,00	0,00%	0,00	0,00%	0,00
Vigilância Sanitária	0,00	0,00	0,00	0,00%	0,00	0,00%	0,00
Vigilância Epidemiológica	2.136.000,00	2.286.804,19	2.102.275,46	2,79%	2.094.094,06	91,93%	8.181,40
Alimentação e Nutrição	0,00	0,00	0,00	0,00%	0,00	0,00%	0,00
Outras Subfunções	15.000,00	15.085,91	12.801,75	0,02%	12.502,75	84,86%	299,00
TOTAL	71.578.545,08	81.243.509,17	75.398.792,30	100,00%	75.077.562,93	92,81%	321.229,37

Emitido pelo SIM-AM (Sistema de Informações Municipais - Acompanhamento Mensal) do TCE-PR.



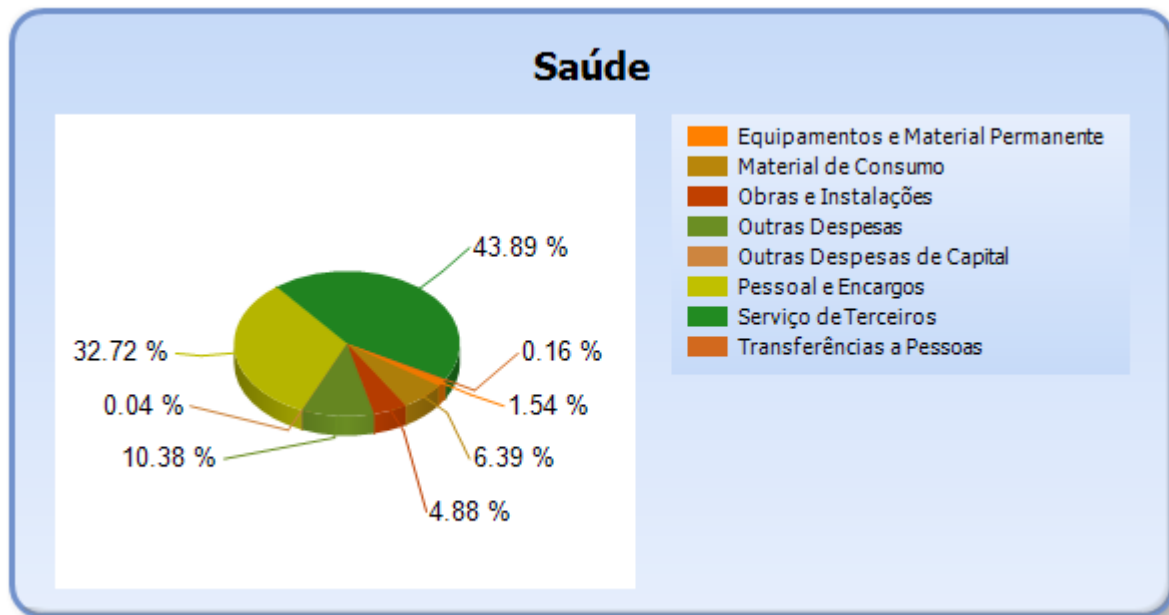
7.2 - DETALHAMENTO DA DESPESA COM SAÚDE POR NATUREZA

NATUREZA DA DESPESA	VALOR
CORRENTES	70.513.552,75
Pessoal e Encargos	24.665.636,39
Material de Consumo	4.814.763,21
Serviço de Terceiros	33.086.832,28
Transferências	124.000,00
Transferências a Pessoas	124.000,00
Outras Despesas	7.822.320,87
DE CAPITAL	4.872.437,80
Equipamentos e Material Permanente	1.161.307,26
Obras e Instalações	3.682.202,14
Outras Despesas de Capital	28.928,40
TOTAL	75.385.990,55



TRIBUNAL DE CONTAS DO ESTADO DO PARANÁ

Coordenadoria de Fiscalização Municipal



7.3 - DETALHAMENTO DA DESPESA COM SAÚDE POR PROJETOS E ATIVIDADES

CÓDIGO	NOME DO PROJETO/ATIVIDADE	FIXAÇÃO	EXECUÇÃO	DIFERENÇAS
1007	Construir, Equipar e Manter o CAPS AD Municipal	10.050,00	1.578,12	8.471,88
1008	Construir, Equipar e Manter o CEO Municipal	110.693,80	101.080,56	9.613,24
1023	Construção, Reforma e Ampliação de Unidades de Saúde	8.317.513,25	5.276.803,12	3.040.710,13
2028	Manutenção do Programa DST/HIV/AIDS	327.080,00	300.704,77	26.375,23
2029	Manutenção da Assistência Farmacêutica	1.517.300,00	1.508.670,68	8.629,32
2030	Consórcio SAMU/CIRUSPAR	3.084.113,00	2.935.943,08	148.169,92
2032	Parceria - Consórcio de Saúde - ARSS/CRE	882.700,00	859.826,69	22.873,31
2033	Manutenção da Casa Apoio em Curitiba	114.000,00	94.211,72	19.788,28
2034	Ampliação e Manutenção do PACS	2.706.250,00	2.705.448,34	801,66
2036	Manutenção da Rede Municipal de Saúde	3.264.851,32	3.163.545,87	101.305,45
2037	Manutenção e Ampliação da Rede de Assistência a Saúde Municipal	29.004.777,70	27.712.965,18	1.291.812,52
2059	Gestão da Política de Assistência Social	0,00	0,00	0,00
2060	Manutenção do Mutirão Solidário	0,00	0,00	0,00
2061	Gestão do Departamento de Habitação	0,00	0,00	0,00
2062	Assistência à População e Benefícios Eventuais	0,00	0,00	0,00
2063	Serviço de Proteção Social Especial - CREAS Novo Cidadão - Família	0,00	0,00	0,00



TRIBUNAL DE CONTAS DO ESTADO DO PARANÁ

Coordenadoria de Fiscalização Municipal

2031	Serviço de Média e Alta Complexidade e Urgência e Emergência	29.602.290,00	28.622.936,96	979.353,04
2064	Gerenciamento dos Resíduos Sólidos - Coleta do Lixo	0,00	0,00	0,00
2065	Legislação e Fiscalização Ambiental	0,00	0,00	0,00
2035	Manutenção das Ações de Vigilância a Saúde	2.286.804,19	2.102.275,46	184.528,73
	TOTAL	81.228.423,26	75.385.990,55	5.842.432,71

8 - CONTROLE INTERNO

PONTOS DE VERIFICAÇÃO SOBRE O CONTROLE INTERNO

ITENS DE VERIFICAÇÃO	CONCLUSÃO
Consta do processo o Relatório do Controle Interno?	SIM
O Relatório do Controle Interno encaminhado apresenta os conteúdos mínimos prescritos pelo Tribunal?	SIM
O Relatório do Controle Interno encaminhado apresenta ocorrência de irregularidade passível de desaprovação da gestão?	NÃO

9 - REGIME PRÓPRIO DE PREVIDÊNCIA MUNICIPAL

NOME DO RPPS	CRP
PREVIDENCIA SOCIAL DOS SERVIDORES PUBLICOS DE FRANCISCO BELTRAO	SIM

9.1 - VALORES DAS RECEITAS E DESPESAS DO RPPS

DESCRIÇÃO	VALOR
Receita da Contribuição dos Servidores no exercício	5.510.207,61
Receita da Contribuição Patronal no exercício	8.791.544,45
Aportes para formação de reserva do Plano Financeiro	0,00
Aportes para cobertura de Déficit Atuarial	0,00
Aportes extraordinários para cobertura de Déficit financeiro com folha de pagamento do RPPS	0,00
Contribuição Previdenciária em regime de parcelamento de débitos	1.759.304,81
Multa e Juros de Mora da Receita de Contribuição Patronal	0,00
Receita Patrimonial	7.745.831,23



TRIBUNAL DE CONTAS DO ESTADO DO PARANÁ

Coordenadoria de Fiscalização Municipal

Compensações financeiras entre o RGPS e o RPPS	1.038.536,74
Outras Receitas do RPPS no exercício	3.815,53
Total das Receitas	24.849.240,37
Ingressos por Interferência Financeira	0,00
Fonte 001 - Recursos Livres	0,00
Fonte 040 - Recursos Previdenciários	0,00
TOTAL DOS RECURSOS	24.849.240,37
Despesa com Aposentadorias e Reformas	9.573.785,46
Despesa com Pensões	2.274.514,82
Despesa com Outros Benefícios Previdenciários	364.010,83
Despesa com Outros Benefícios Assistenciais	974.600,28
Outras Despesas de Custeio	169.981,49
Despesas de Capital	0,00
TOTAL DAS APLICAÇÕES	13.356.892,88

9.2 - PRINCIPAIS VALORES DO LAUDO ATUARIAL

DESCRIÇÃO	VALORES
a) Ativo do Plano	53.016.040,41
b) Provisão Matemática Previdenciária Bruta	50.528.880,35
c) Plano de Amortização	0,00
d) Provisão Matemática Previdenciária Líquida (b-c)	50.528.880,35
e) Resultado Atuarial (a-d)	2.487.160,06
f) Aporte	0,00
g) Percentual Contribuição Patronal	17,61%
h) Percentual Contribuição Servidor Ativo	11,00%
i) Percentual Contribuição Servidor Inativo	11,00%
j) Percentual Contribuição Pensionista	11,00%
k) Percentual Contribuição Suplementar	0,00%
l) Percentual Taxa de Administração	0,00%



TRIBUNAL DE CONTAS DO ESTADO DO PARANÁ

Coordenadoria de Fiscalização Municipal

PARTE II - CONSTATAÇÕES DA ANÁLISE

10 - RESULTADO DA ANÁLISE

A análise das contas está cingida aos assuntos contidos no escopo definido na Instrução Normativa nº 108/2015, sendo que a abordagem à luz dos critérios técnicos e legais a que estão sujeitos não resultou em apontamentos.

PARTE III - INFORMAÇÕES RELATIVAS AOS PROCESSOS DA ENTIDADE

a) ESCOPO DO PROCEDIMENTO DE ACOMPANHAMENTO REMOTO PARA O EXERCÍCIO

O Procedimento de Acompanhamento Remoto - PROAR teve como objeto de escopo de acompanhamento para o exercício em análise os casos abaixo relacionados:

DESCRIÇÃO DOS CASOS DE ACOMPANHAMENTO
Comparativo entre a Receita declarada pelo Governo Estadual através do Portal da Transparência com a receita declarada pela Entidade através do Sistema de Informações Municipais SIM/AM
Verificação dos Impedidos de Licitar conforme cadastro da União e do Estado x Vencedor da Licitação/Dispensa/Inexigibilidade.
Verificação de acumulação de funções - Contador x Tesoureiro
Licitação por Convite sem o prazo mínimo de cinco dias úteis do último convite e o recebimento das propostas ou da realização do evento.
Diárias pagas em número elevado, em contrário aos princípios da razoabilidade, economicidade e eficiência.
Consumo de Combustível Sem Variação de Quilometragem
Obras Paralisadas
Análise de edital de licitação
Irregularidades em obras paralisadas
Constatação da realização de despesa com Juros e/ou Multa oriunda de pagamento à credor após o vencimento.
Constatação de não atendimento dos itens constantes da IN 89/2013 TCE/PR no quesito divulgação das informações financeiras e orçamentárias da administração pública.
Desproporção de valores gastos com diárias frente ao orçamento da Câmara Municipal, contrariando os princípios da razoabilidade, proporcionalidade, da economicidade e da eficiência.
Manutenção de valores em conciliação bancária suportados por documentos anteriores ao exercício de 2013
Verificação de acumulação de funções de Cargos Inacumuláveis nos termos do Art. 37, XVI da CRFB



TRIBUNAL DE CONTAS DO ESTADO DO PARANÁ

Coordenadoria de Fiscalização Municipal

Incremento anômalo de gastos com Vigilância Ostensiva/Monitorada (Classificação Econômica - 3.3.90.39.77)
Constatação de pagamento de subsídios de servidores municipais com valor superior ao subsídio do prefeito
Existência de contratações de prestação de serviços efetuadas pelas entidades municipais nas quais participariam do quadro societário das empresas contratadas servidores públicos pertencentes ao quadro de pessoal da contratante.
Comunica o jurisdicionado a respeito de repasses voluntários não cadastrados no SIT
Despesa elevada com escritório privado de advocacia por entidade que possui corpo jurídico.
Gastos elevados com pneus e em desconformidade com quantidade de veículos do município.
Controle na aquisição e dispensa de medicamentos
Despesa Elevada com Coleta e Destinação de Resíduos Sólidos
Identificação de possíveis inconformidades oriundas da contabilização dos atos e fato da administração pública

b) - PROCESSOS REFERENTES À ENTIDADE

Demonstra-se a seguir a situação dos processos de responsabilidade da Entidade relativos ao exercício de 2015, conforme consta do banco de dados do TCE/PR:

Nº DO PROCESSO	ASSUNTO	TRÂMITE ATUAL	TIPO ATO	Nº ATO	RESULTADO
891216/15	ADMISSÃO DE PESSOAL	DICAP			
267931/16	ADMISSÃO DE PESSOAL	DICAP			
404246/16	ADMISSÃO DE PESSOAL	DICAP			

c) - SITUAÇÃO DAS PRESTAÇÕES DE CONTAS DOS ÚLTIMOS EXERCÍCIOS

Informa-se a seguir a situação das Prestações de Contas, relativas aos últimos exercícios, conforme consta do banco de dados do TCE/PR.

Nº DO PROCESSO	ANO	ASSUNTO	TRÂMITE ATUAL	TIPO ATO	Nº ATO	RESULTADO
156825/12	2011	PRESTAÇÃO DE CONTAS DO PREFEITO MUNICIPAL	DP	PPR	64/2013	Parecer prévio pela regularidade com ressalvas
157221/13	2012	PRESTAÇÃO DE CONTAS DO PREFEITO MUNICIPAL	DP	PPR	142/2014	Parecer prévio pela regularidade com ressalvas
264005/14	2013	PRESTAÇÃO DE CONTAS DO PREFEITO MUNICIPAL	DCM			
225356/15	2014	PRESTAÇÃO DE CONTAS DO PREFEITO MUNICIPAL	DCM			



TRIBUNAL DE CONTAS DO ESTADO DO PARANÁ

Coordenadoria de Fiscalização Municipal

PARTE IV - CONCLUSÃO

Efetivado o exame da prestação de contas de governo do **MUNICÍPIO DE FRANCISCO BELTRÃO**, relativa ao exercício financeiro de 2015 e à luz das constatações relatadas neste instrutivo, as contas não apresentam restrições, sendo possível a emissão de Parecer Prévio no sentido da Regularidade.

Destaca-se, contudo, que as conclusões aqui expostas não elidem responsabilidades por atos não alcançados pelo conteúdo da prestação de contas, não validam divergências em informações de caráter declaratório, não detectadas na análise, e nem eximem anomalias levantadas em outras espécies de procedimentos fiscalizatórios, tais como: Procedimentos de Acompanhamento Remoto, Auditorias, Inspeções, Tomadas de Contas, Comunicação de Irregularidades, Denúncias ou Representações.

É a instrução.

COFIM, 29 de junho de 2016.

Ato emitido por CELIA REGINA PAES LANDIM DA SILVA - Analista de Controle - Matrícula nº 517461.

Encaminhe-se ao MPjTC, de acordo com o art. 353 do Regimento Interno.